

Опитування за результатами проведення профорієнтаційних занять та екскурсій в Донецькій ТГ

316 відповідей

Оберіть категорію, до якої Ви належите:

[Копіювати діаграму](#)

316 відповідей

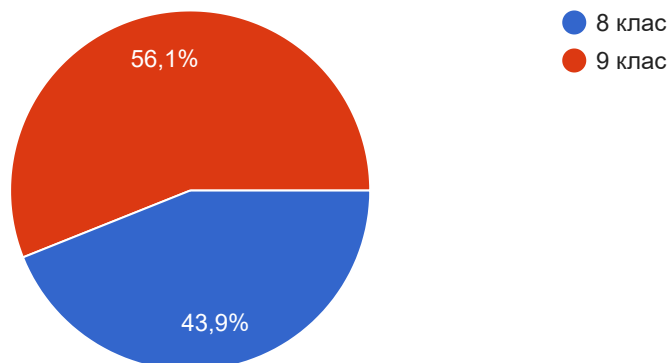


Опитування для учнів і учениць

1. У якому класі Ви навчаєтеся?

[Копіювати діаграму](#)

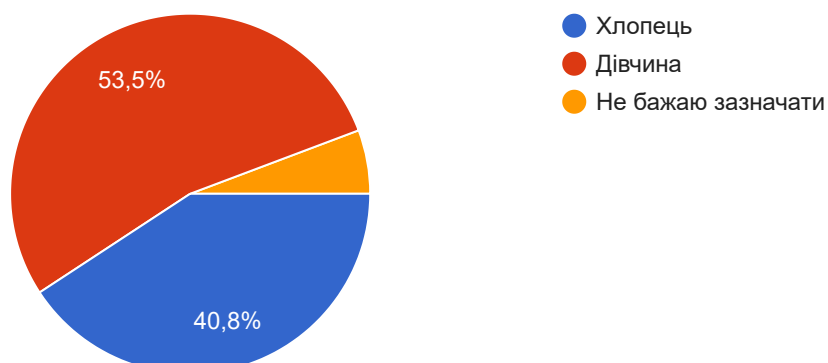
157 відповідей



2. Ваша стать:

[Копіювати діаграму](#)

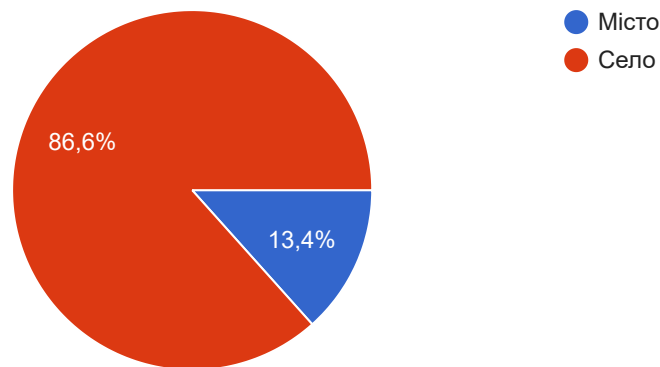
157 відповідей



3. Населений пункт, в якому Ви проживаєте:

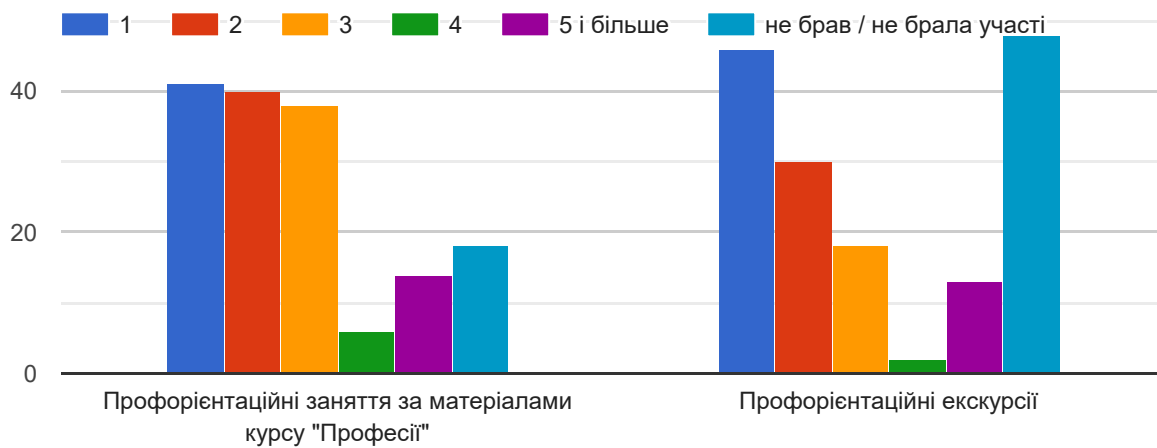
[Копіювати діаграму](#)

157 відповідей



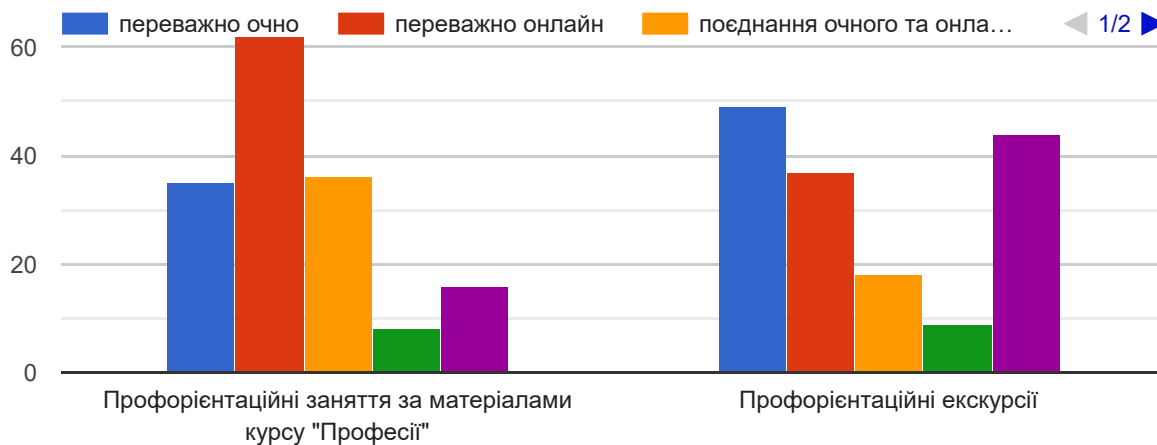
4. У скількох профорієнтаційних заходах Ви брали участь?

[Копіювати діаграму](#)



5. У якому форматі переважно проводилися профорієнтаційні заходи, у яких Ви брали участь?

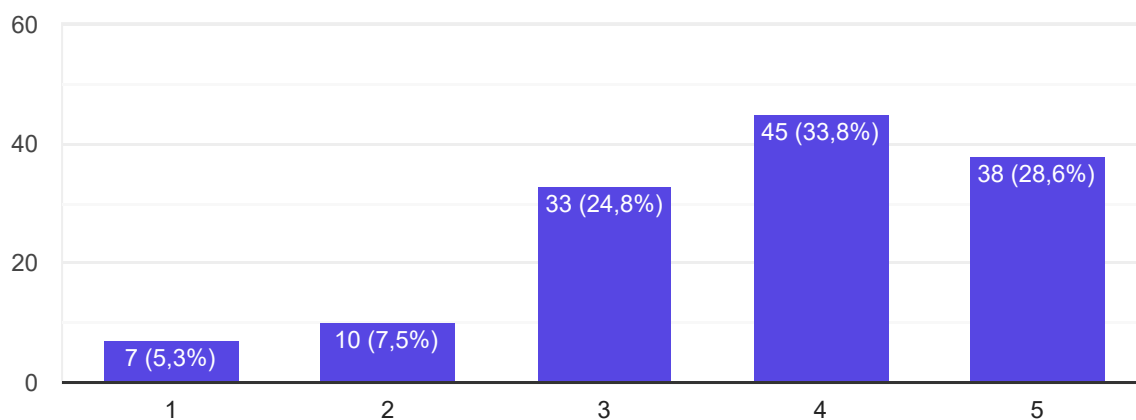
[Копіювати діаграму](#)



6. Наскільки цікавими для Вас були профорієнтаційні заняття за матеріалами курсу "Професії"? (Якщо не брали участі, пропустіть запитання)

 [Копіювати діаграму](#)

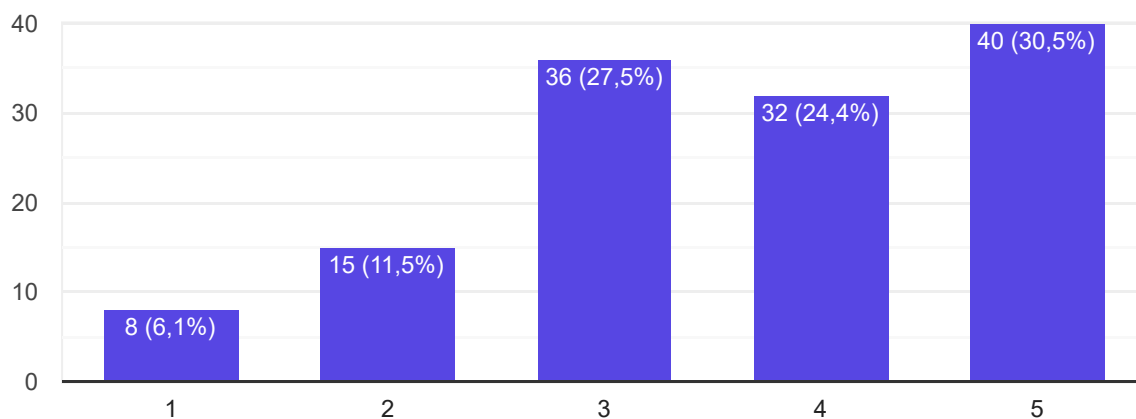
133 відповіді



7. Наскільки корисними для Вас були профорієнтаційні заняття за матеріалами курсу "Професії"? (Якщо не брали участі, пропустіть запитання)

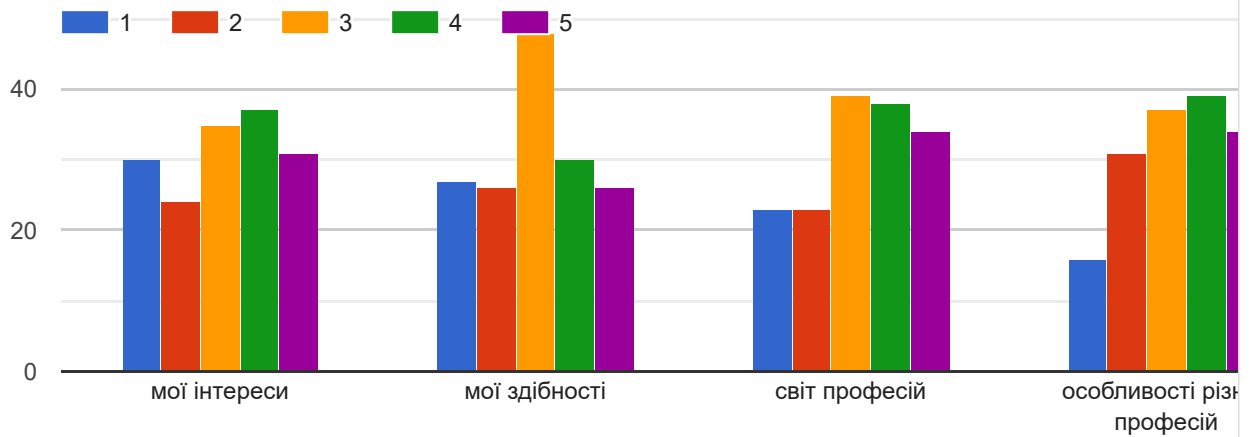
 [Копіювати діаграму](#)

131 відповідь



8. Що саме допомогли Вам краще зрозуміти профорієнтаційні заняття за матеріалами курсу "Професії"? Оцініть за шкалою 1–5, де 1 – зовсім не допомогло, 5 – дуже допомогло. (Якщо не брали участі, пропустіть запитання)

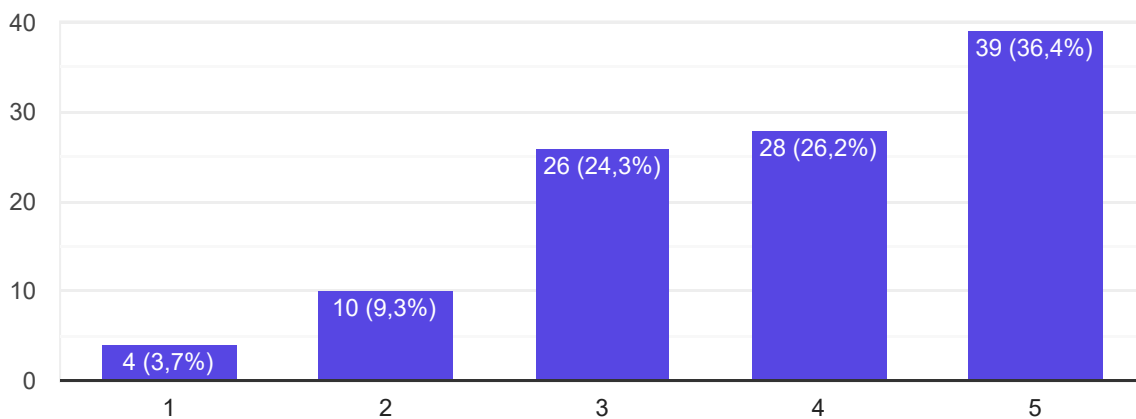
 Копіювати діаграму



9. Наскільки цікавими для Вас були профорієнтаційні екскурсії? (Якщо не брали участі, пропустіть запитання)

 Копіювати діаграму

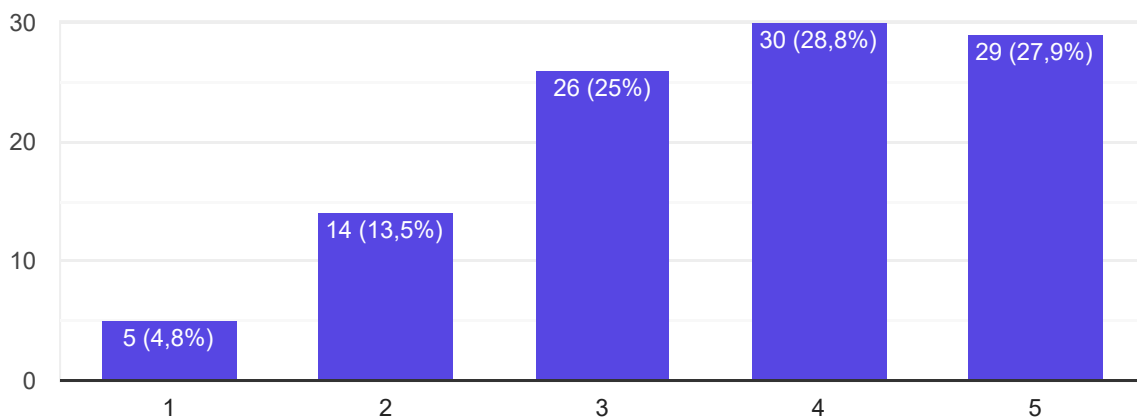
107 відповідей



10. Наскільки корисними для Вас були профорієнтаційні екскурсії? (Якщо не брали участі, пропустіть запитання)

 [Копіювати діаграму](#)

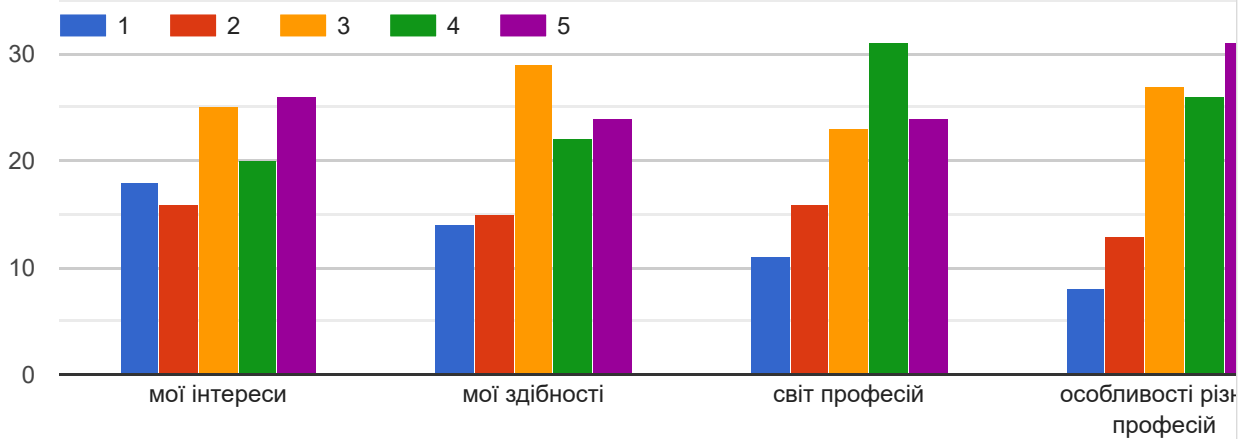
104 відповіді



11. Що саме допомогли Вам краще зрозуміти профорієнтаційні екскурсії?

 [Копіювати діаграму](#)

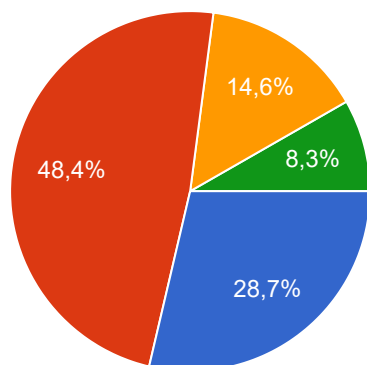
Оцініть за шкалою 1–5, де 1 – зовсім не допомогло, 5 – дуже допомогло. (Якщо не брали участі, пропустіть запитання)



12. Чи дізналися Ви про професії, про які раніше майже нічого не знали?

[Копіювати діаграму](#)

157 відповідей

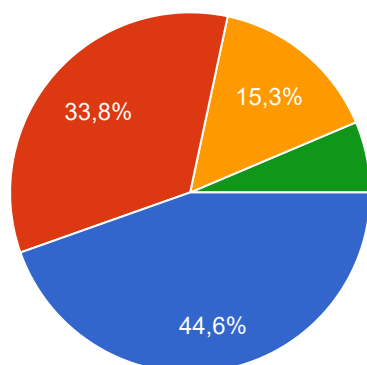


- так
- частково
- ні
- важко відповісти

13. Чи стали Ви більше замислюватися над вибором майбутньої професії?

[Копіювати діаграму](#)

157 відповідей

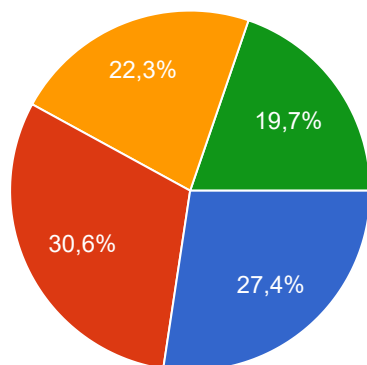


- так
- частково
- ні
- важко відповісти

14. Чи стало Вам легше визначитися зі своєю освітньою траєкторією після 9 класу?

[Копіювати діаграму](#)

157 відповідей

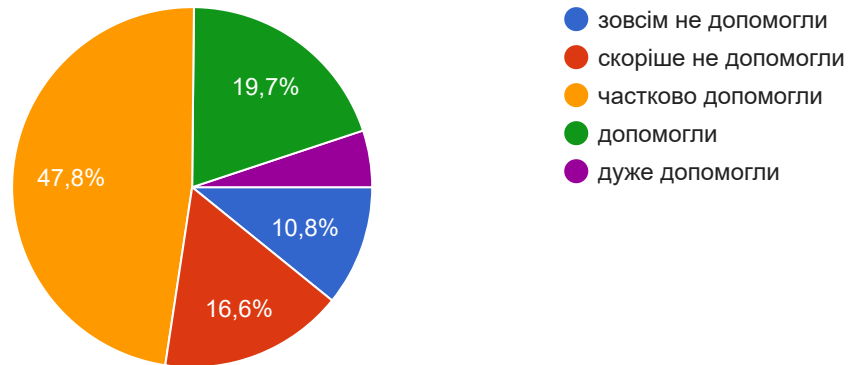


- так
- частково
- ні
- важко відповісти

15. Наскільки профорієнтаційні заходи допомогли Вам краще зрозуміти можливості працевлаштування у Вашій громаді?

 [Копіювати діаграму](#)

157 відповідей



Общение с практикующими специалистами, их реальный опыт узнать.

Практика

Мені найбільше сподобалося побачити, як насправді працюють різні підприємства та спеціалісти, бо це допомогло краще зрозуміти деякі професії.

Було дуже цікаво, я зрозумів скільки зберігаються органи

Не знаю як пояснити

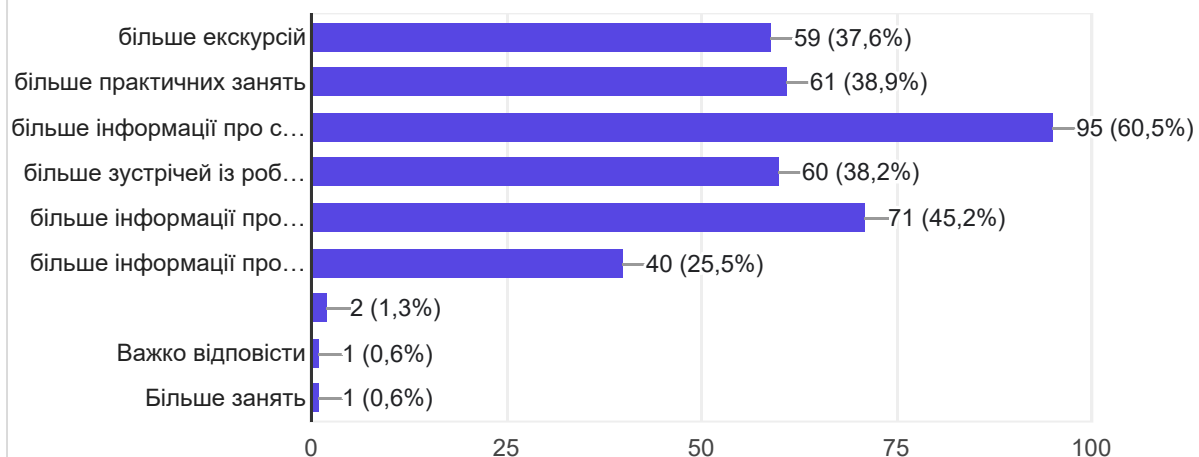
Найбільше сподобалася можливість наочно побачити процес роботи зсередини та поспілкуватися з професіоналами своєї справи

акцент на спеціальностях майбутнього, цифровізації та актуальному ринку праці; прості відповіді на складні питання: скільки заробляють фахівці та де вчитися

18. Чого, на Вашу думку, бракувало? (Можна обрати декілька варіантів)

[Копіювати діаграму](#)

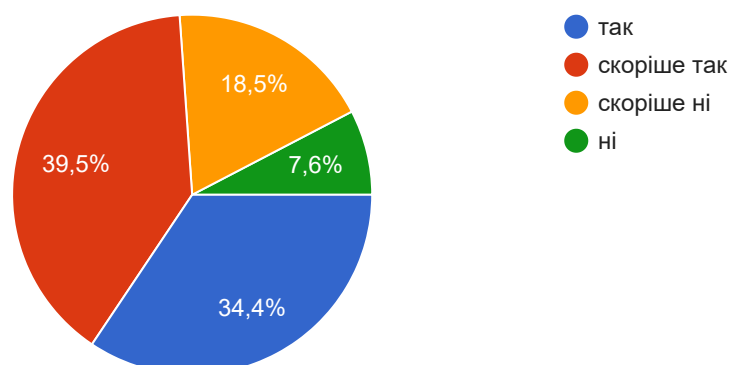
157 відповідей



19. Чи хотіли б Ви й надалі брати участь у профорієнтаційних заходах (екскурсіях, стажуваннях тощо)?

[Копіювати діаграму](#)

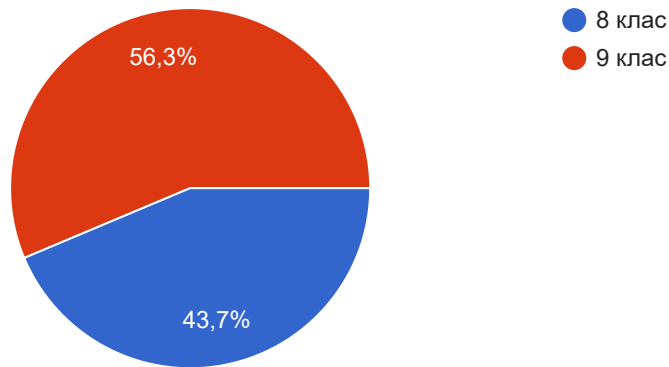
157 відповідей



1. У якому класі навчається Ваша дитина?

 [Копіювати діаграму](#)

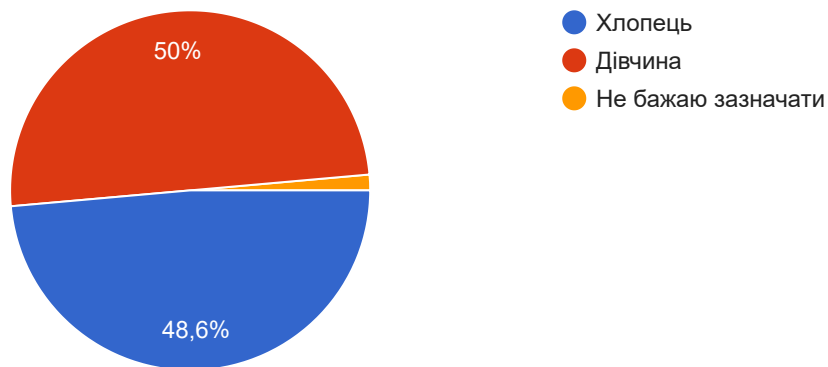
142 відповіді



2. Стать Вашої дитини:

 [Копіювати діаграму](#)

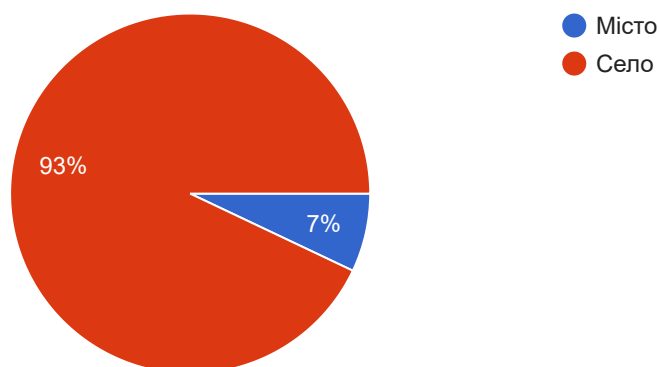
142 відповіді



3. Населений пункт, в якому Ви проживаєте:

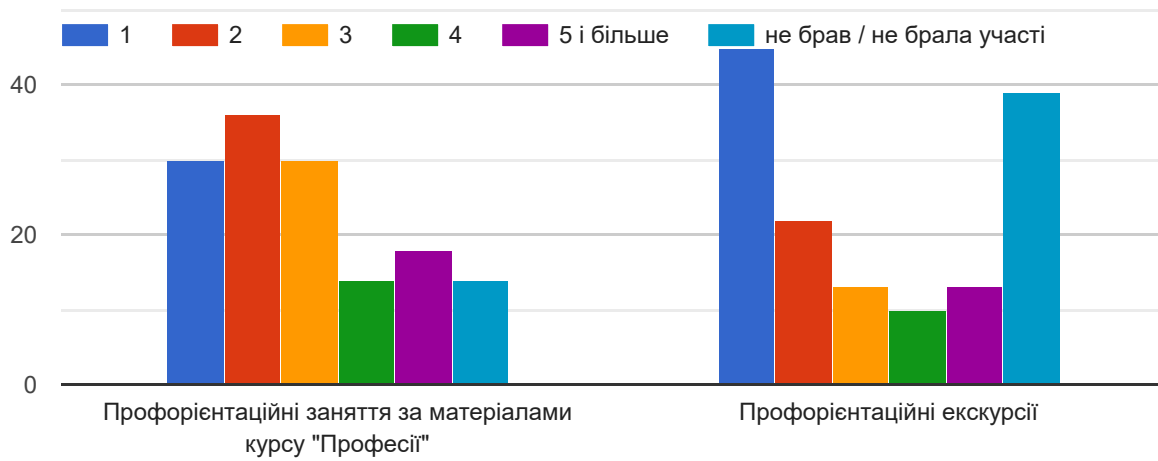
 [Копіювати діаграму](#)

142 відповіді



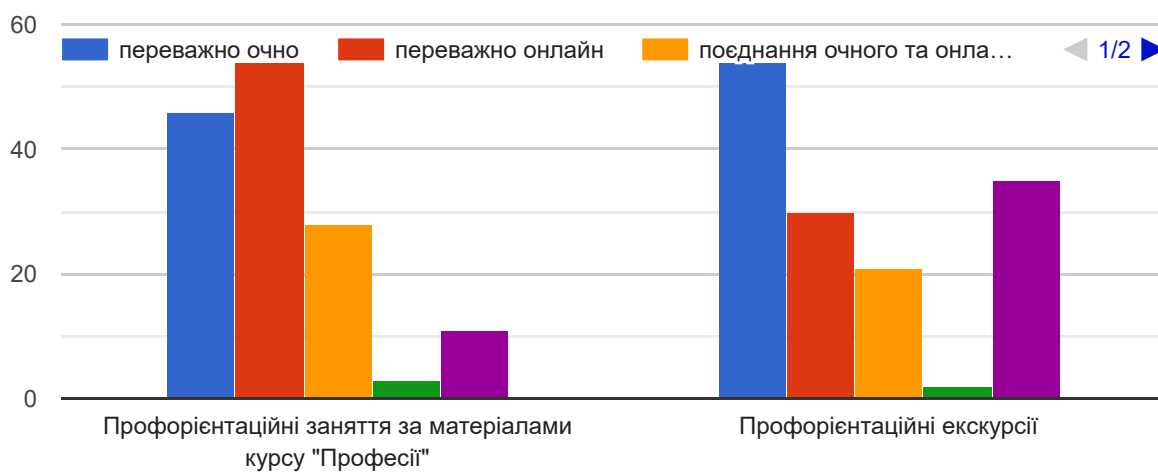
4. У скількох профорієнтаційних заходах брала участь
Ваша дитина?

[Копіювати діаграму](#)



5. У якому форматі переважно проводилися
профорієнтаційні заходи, у яких брала участь Ваша
дитина?

[Копіювати діаграму](#)

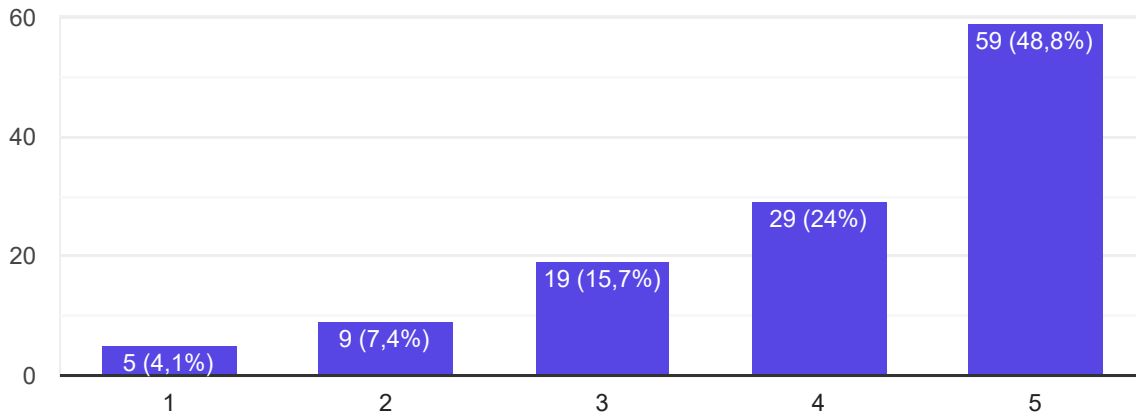


6. Наскільки цікавими, на Вашу думку, були для Вашої дитини профорієнтаційні заняття за матеріалами курсу "Професії"?

 [Копіювати діаграму](#)

(Якщо дитина не брала участі, пропустіть запитання)

121 відповідь

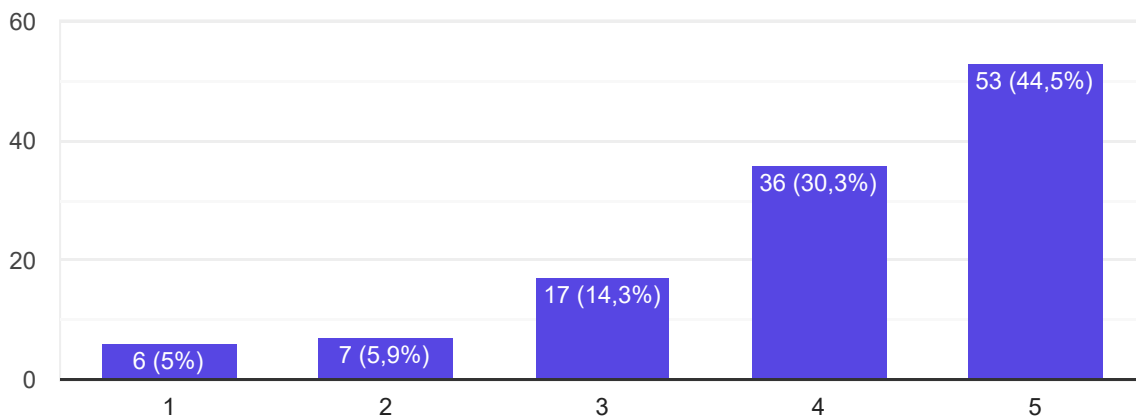


7. Наскільки корисними, на Вашу думку, були для Вашої дитини профорієнтаційні заняття за матеріалами курсу "Професії"?

 [Копіювати діаграму](#)

(Якщо дитина не брала участі, пропустіть запитання)

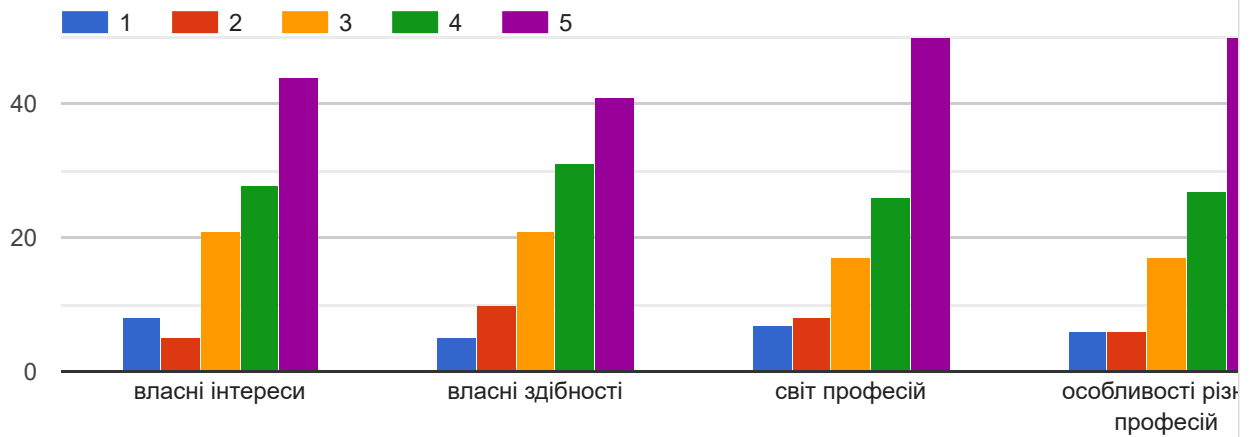
119 відповідей



8. Що саме, на Вашу думку, допомогли краще зрозуміти Вашій дитині профорієнтаційні заняття за матеріалами курсу "Професії"? Оцініть за шкалою 1–5, де 1 – зовсім не допомогло, 5 – дуже допомогло.

 [Копіювати діаграму](#)

(Якщо дитина не брала участі, пропустіть запитання)

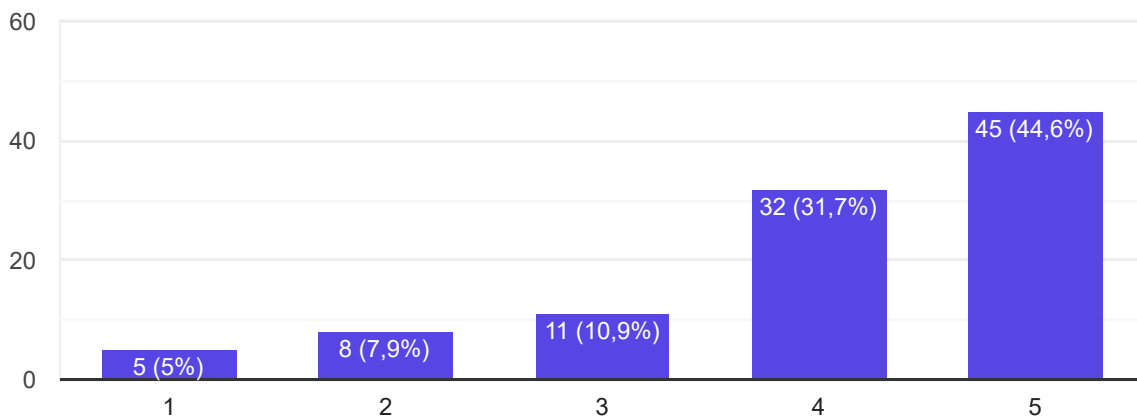


9. Наскільки цікавими, на Вашу думку, були для Вашої дитини профорієнтаційні екскурсії?

 [Копіювати діаграму](#)

(Якщо дитина не брала участі, пропустіть запитання)

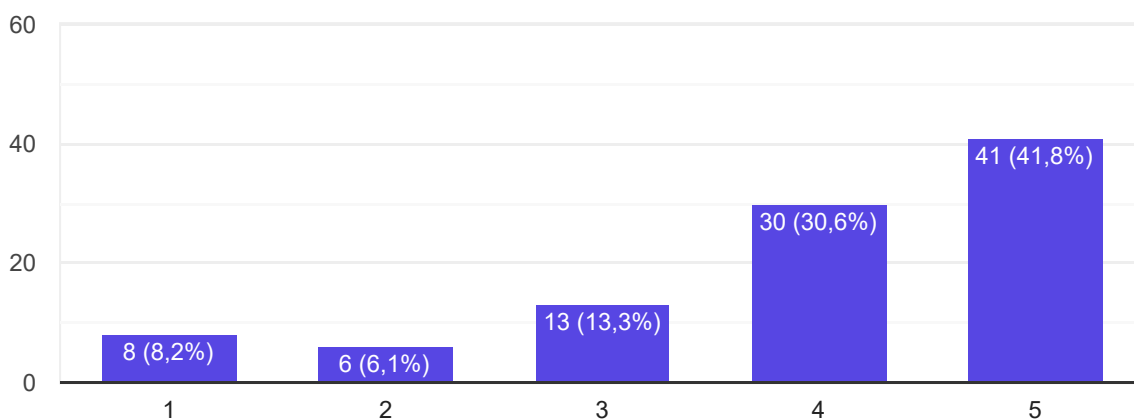
101 відповідь



10. Наскільки корисними, на Вашу думку, були для Вашої дитини профорієнтаційні екскурсії?
(Якщо дитина не брала участі, пропустіть запитання)

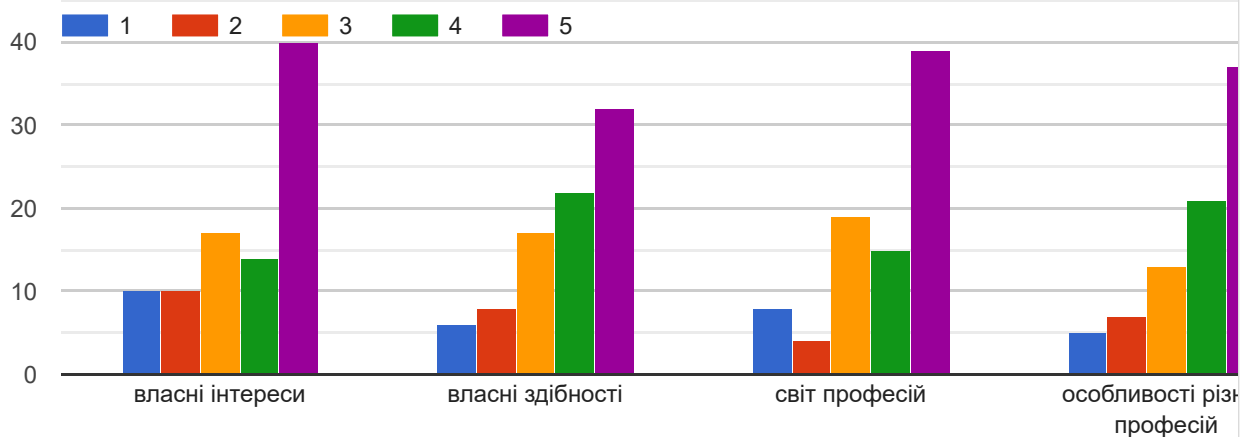
 [Копіювати діаграму](#)

98 відповідей



11. Що саме, на Вашу думку, допомогли краще зрозуміти Вашій дитині профорієнтаційні екскурсії?
Оцініть за шкалою 1–5, де 1 – зовсім не допомогло, 5 – дуже допомогло.
(Якщо дитина не брала участі, пропустіть запитання)

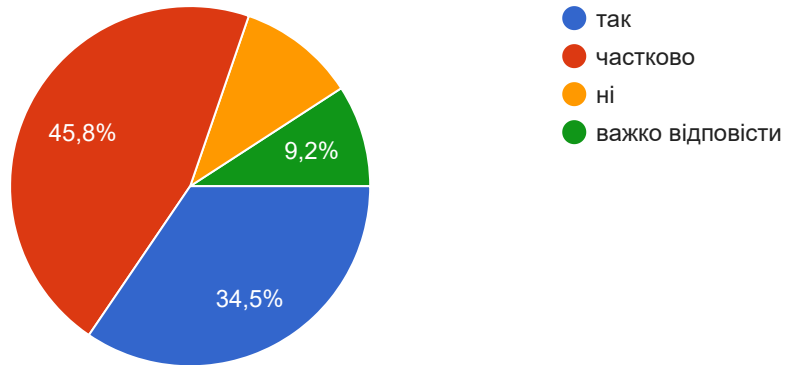
 [Копіювати діаграму](#)



12. Чи дізналася Ваша дитина про професії, про які раніше майже нічого не знала?

 [Копіювати діаграму](#)

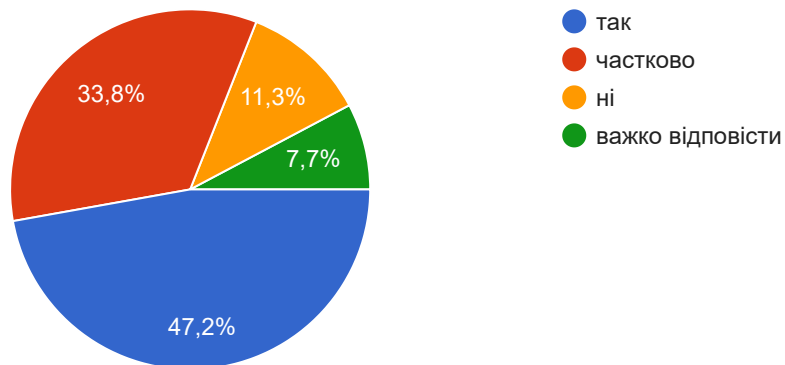
142 відповіді



13. Чи стала Ваша дитина більше замислюватися над вибором майбутньої професії?

 [Копіювати діаграму](#)

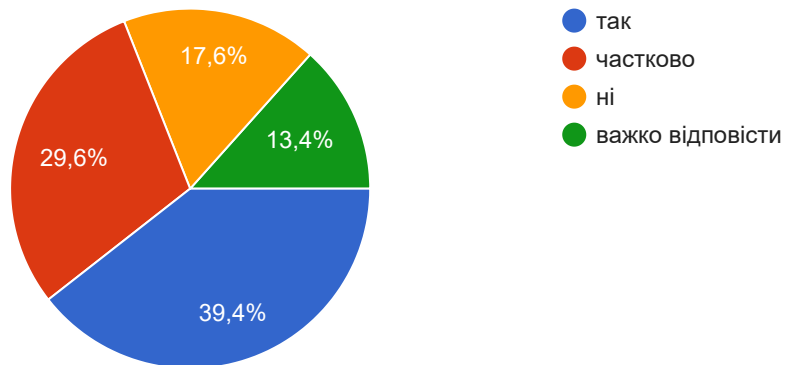
142 відповіді



14. Чи стало Вашій дитині легше визначитися зі своєю освітньою траєкторією після 9 класу?

 [Копіювати діаграму](#)

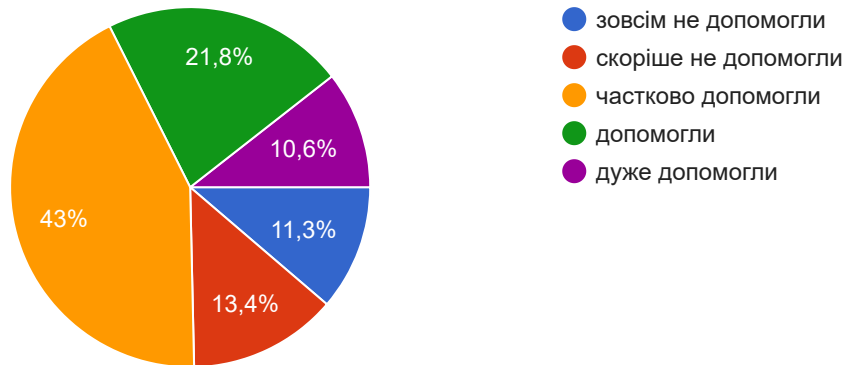
142 відповіді



15. Наскільки профорієнтаційні заходи допомогли Вашій дитині краще зрозуміти можливості працевлаштування у Вашій громаді?

 [Копіювати діаграму](#)

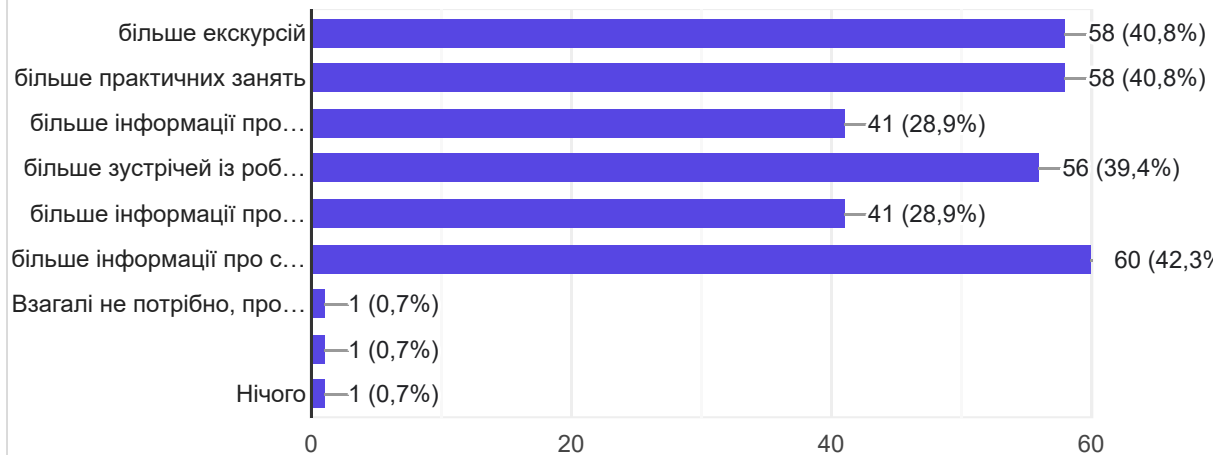
142 відповіді



18. Чого, на Вашу думку, бракувало у профорієнтаційній роботі? (Можна обрати декілька варіантів)

 [Копіювати діаграму](#)

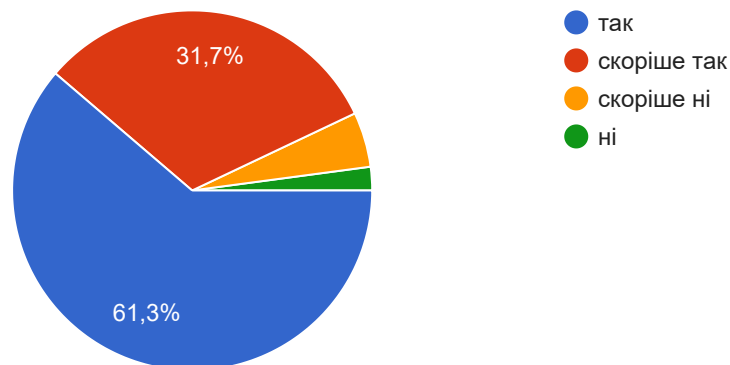
142 відповіді



19. Чи хотіли б Ви, щоб Ваша дитина й надалі брала участь у профорієнтаційних заходах (екскурсіях, стажуваннях тощо)?

 [Копіювати діаграму](#)

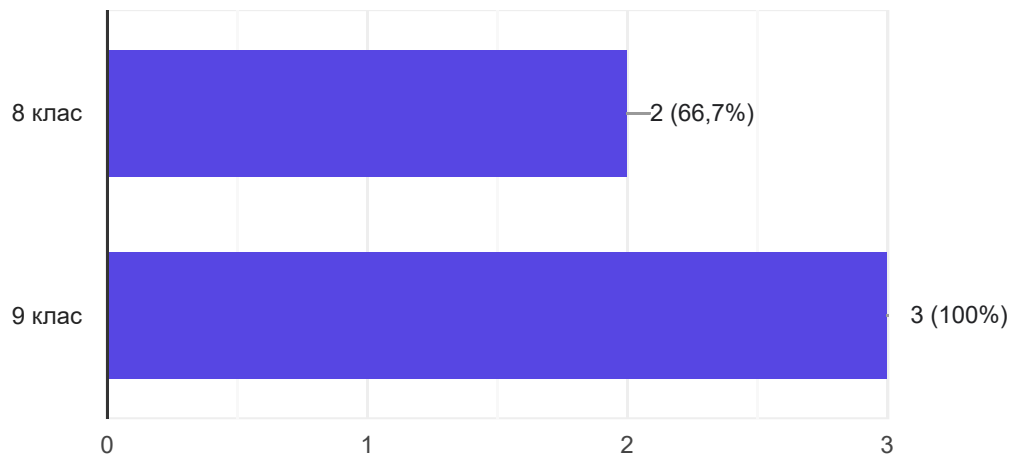
142 відповіді



1. У якому класі(ах) Ви проводили профорієнтаційні заняття за матеріалами курсу "Професії"?
(Можна обрати декілька варіантів)

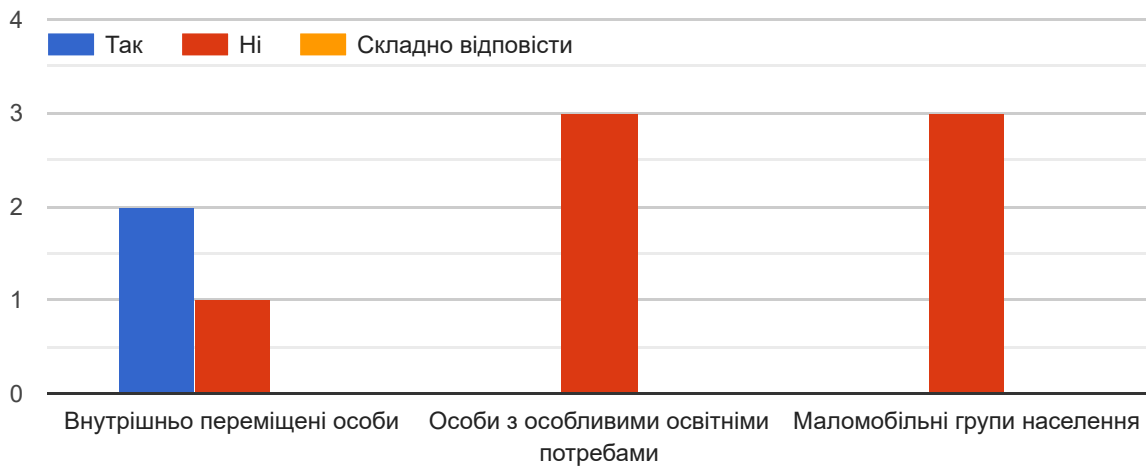
 Копіювати діаграму

3 відповіді



2. Наявність серед учнів та учениць, для яких проводилися заняття за матеріалами курсу "Професії", таких категорій:

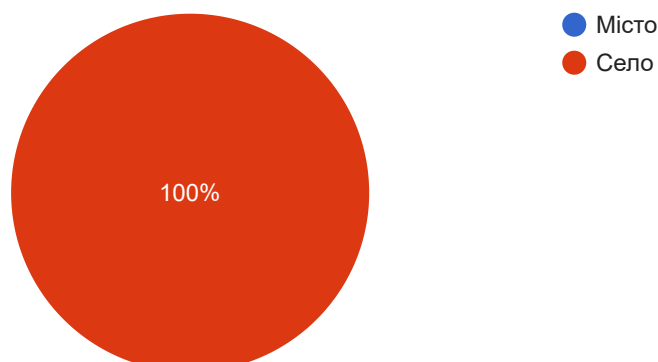
 Копіювати діаграму



3. Населений пункт, в якому знаходиться заклад освіти:

 Копіювати діаграму

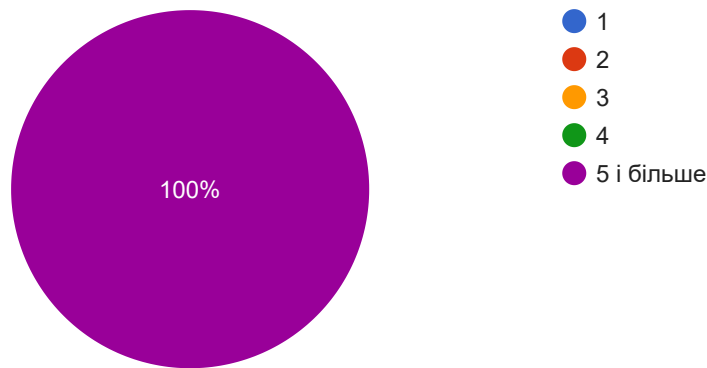
3 відповіді



4. Скільки профорієнтаційних занять за матеріалами курсу "Професії" Ви провели?

 [Копіювати діаграму](#)

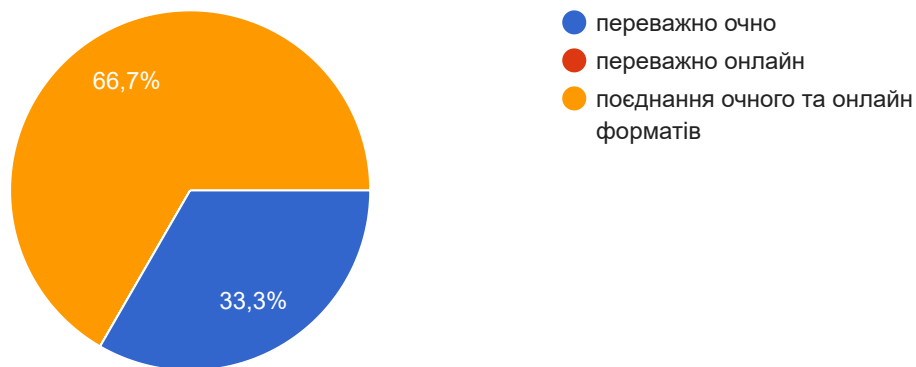
3 відповіді



5. У якому форматі переважно проводилися профорієнтаційні заняття за матеріалами курсу "Професії"?

 [Копіювати діаграму](#)

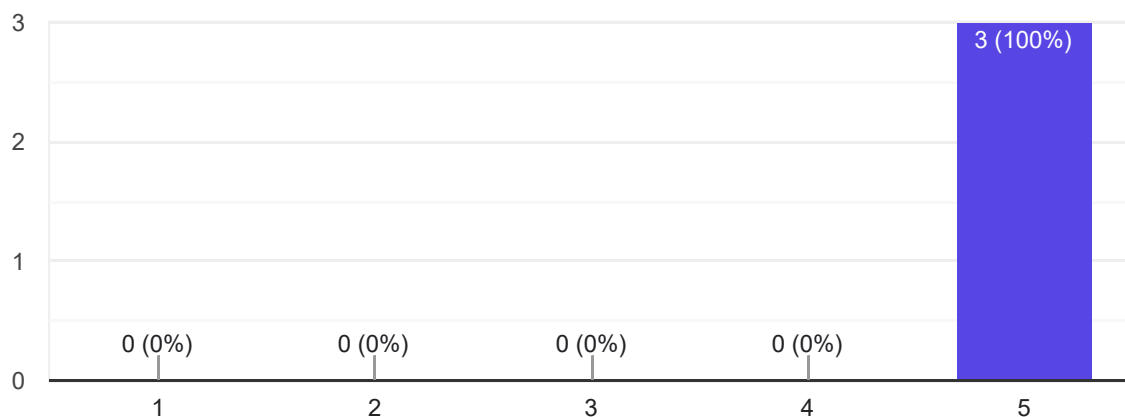
3 відповіді



6. Наскільки цікавими, на Вашу думку, були профорієнтаційні заняття за матеріалами курсу "Професії" для учнів і учениць?

 [Копіювати діаграму](#)

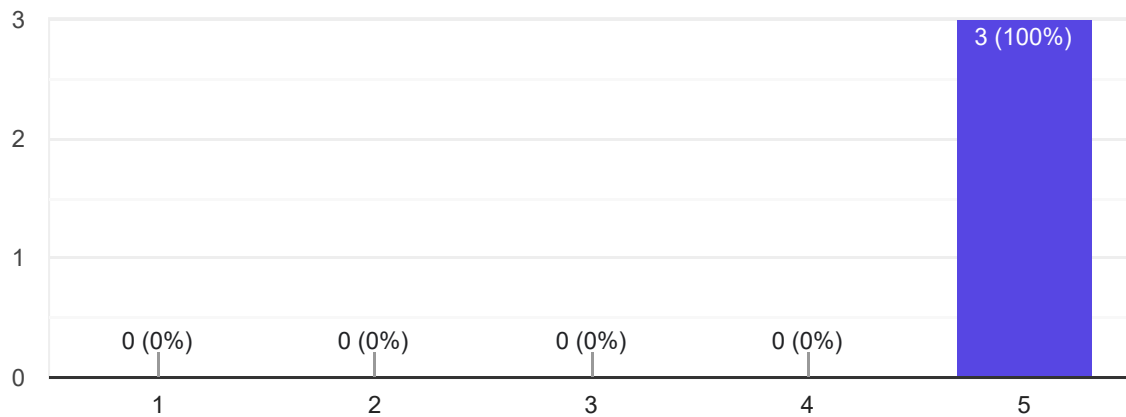
3 відповіді



7. Наскільки корисними, на Вашу думку, були профорієнтаційні заняття за матеріалами курсу "Професії" для учнів і учениць?

 [Копіювати діаграму](#)

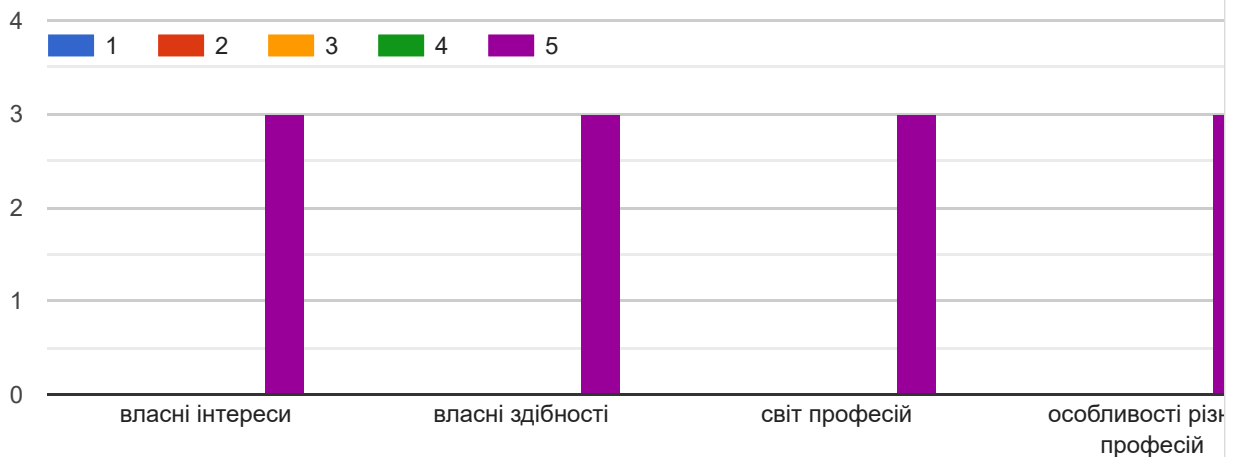
3 відповіді



8. Що саме, на Вашу думку, допомогли краще зрозуміти учням і ученицям профорієнтаційні заняття за матеріалами курсу "Професії"?

 [Копіювати діаграму](#)

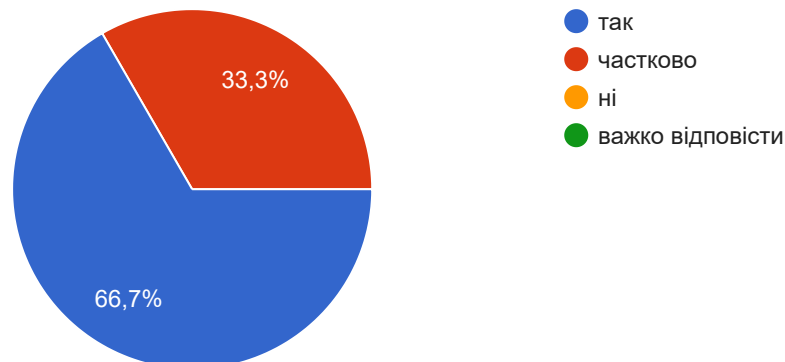
Оцініть за шкалою 1–5, де 1 – зовсім не допомогло, 5 – дуже допомогло.



9. Чи помітили Ви зростання зацікавленості учнів і учениць питаннями професійного самовизначення після участі у заняттях за матеріалами курсу "Професії"?

 [Копіювати діаграму](#)

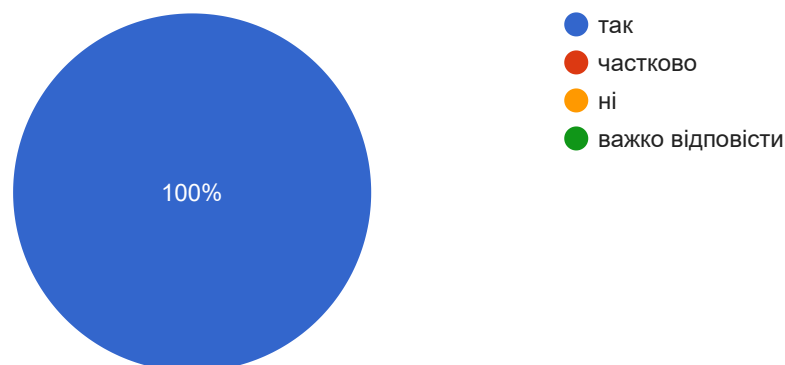
3 відповіді



10. Чи стали учні й учениці більш активно замислюватися над вибором майбутньої професії після участі у заняттях за матеріалами курсу "Професії"?

 [Копіювати діаграму](#)

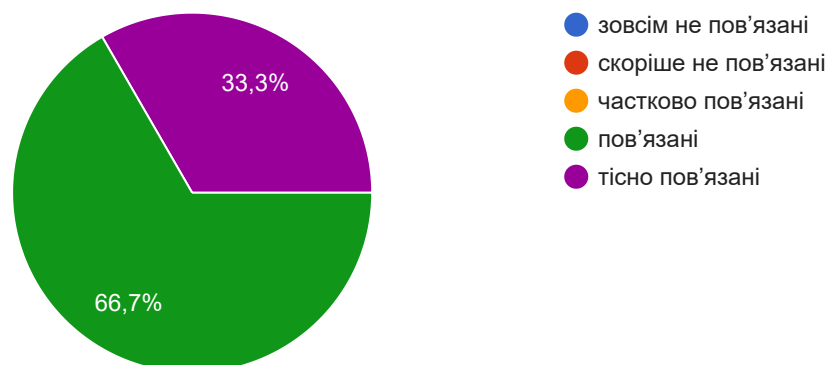
3 відповіді



11. Наскільки, на Вашу думку, профорієнтаційні заняття за матеріалами курсу "Професії" були пов'язані з реальними потребами місцевого ринку праці?

 [Копіювати діаграму](#)

3 відповіді



12. Що, на Вашу думку, найбільше сподобалося учням і ученицям під час профорієнтаційних занять за матеріалами курсу "Професії"?

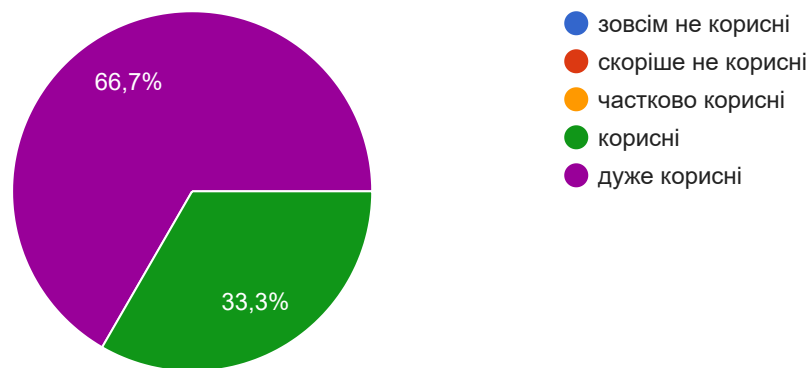
3 відповіді

Варіант 1

13. Наскільки матеріали курсу за вибором «Професії» були корисними для проведення профорієнтаційних занять?

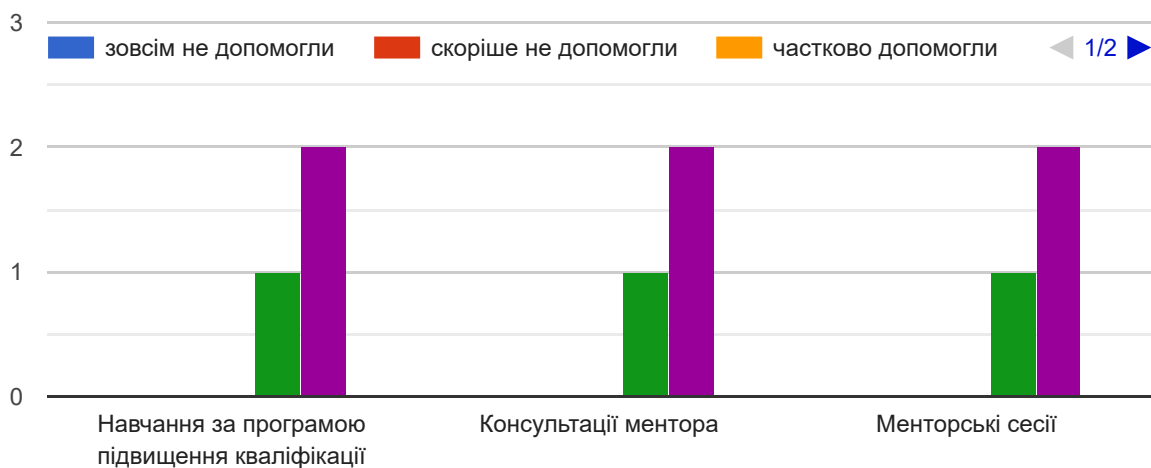
 [Копіювати діаграму](#)

3 відповіді



14. Наскільки навчання для викладання курсу за вибором "Професії" та менторська підтримка допомогли Вам у проведенні профорієнтаційних занять?

 [Копіювати діаграму](#)

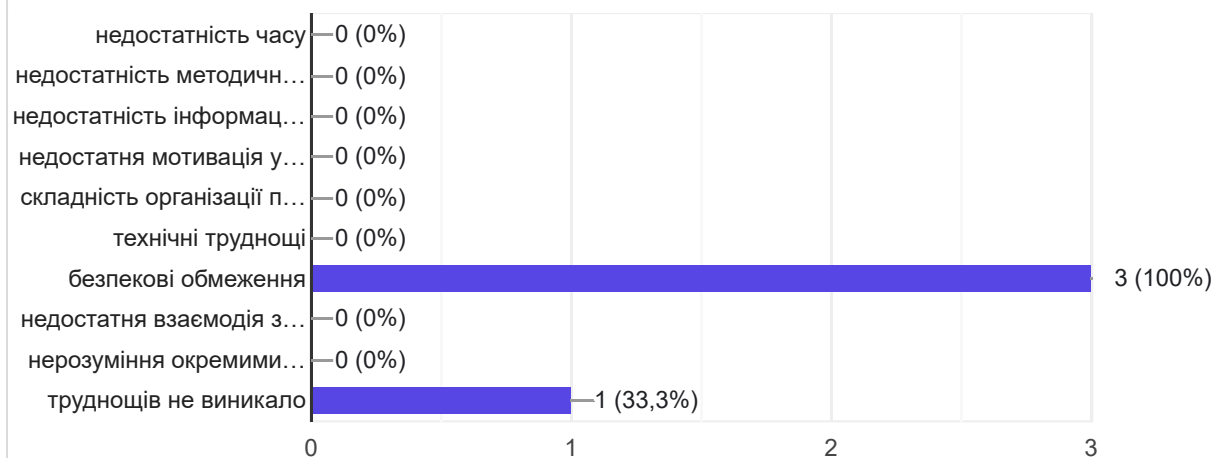


15. Які труднощі виникали під час проведення профорієнтаційних занять за матеріалами курсу "Професії"?

 Копіювати діаграму

(Можна обрати декілька варіантів)

3 відповіді

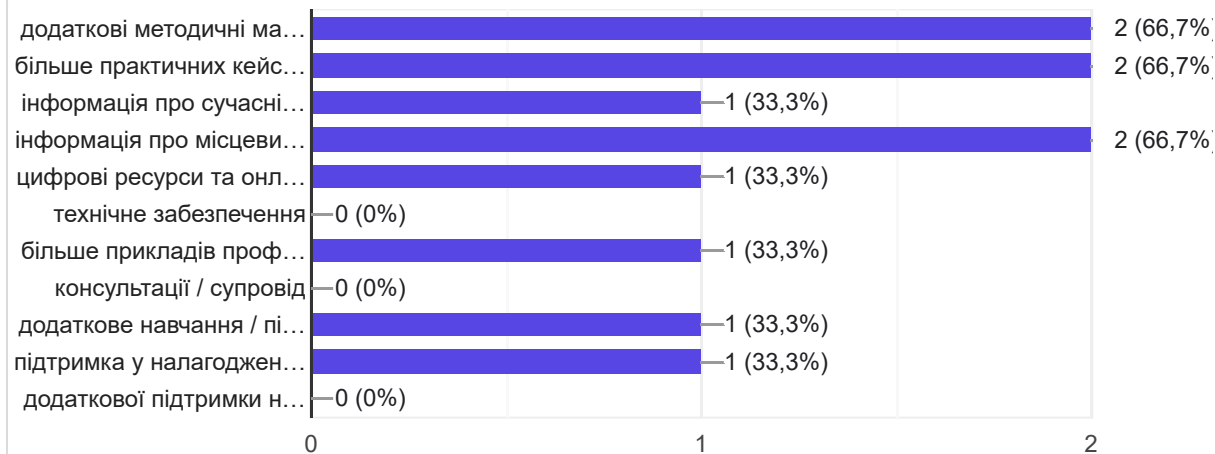


16. Якої підтримки або ресурсів Ви потребуєте надалі для проведення профорієнтаційних занять за матеріалами курсу "Професії"?

 Копіювати діаграму

(Можна обрати декілька варіантів)

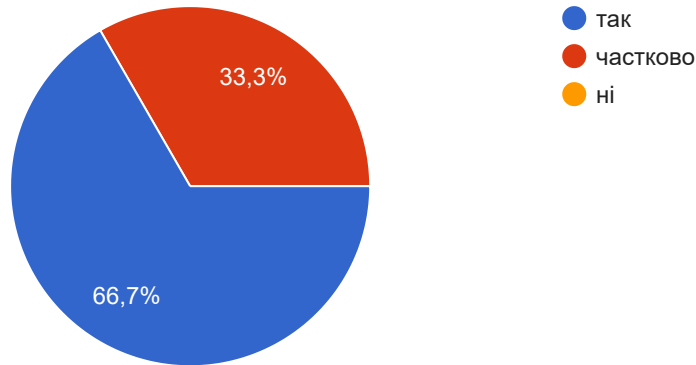
3 відповіді



17. Чи були Ви долучені до організації або проведення профорієнтаційних екскурсій для учнів і учениць?

 [Копіювати діаграму](#)

3 відповіді

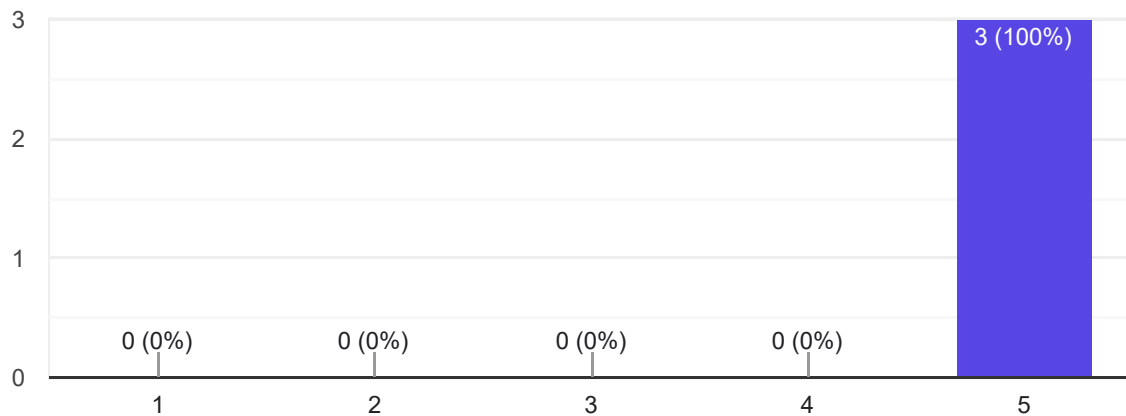


18. Якщо Ви були долучені до профорієнтаційних екскурсій, наскільки цікавими, на Вашу думку, вони були для учнів та учениць?

 [Копіювати діаграму](#)

(Якщо не були долучені, пропустіть запитання)

3 відповіді

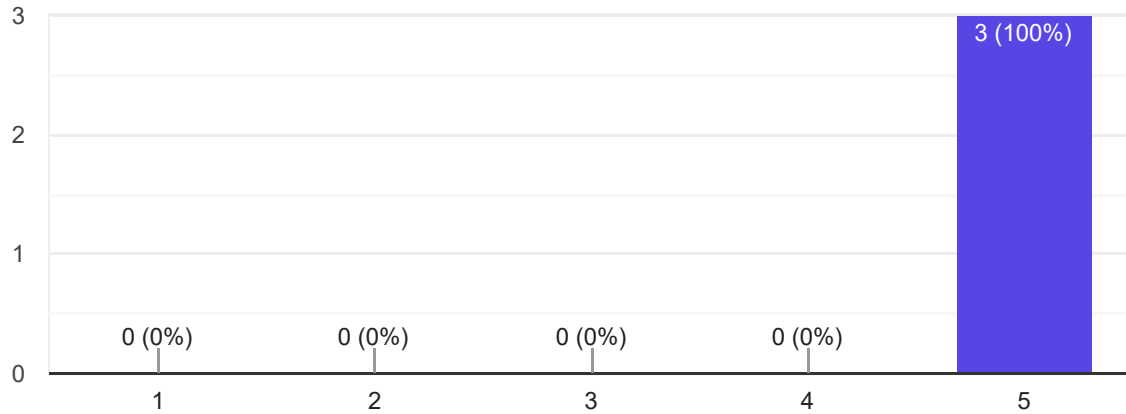


19. Якщо Ви були долучені до профорієнтаційних екскурсій, наскільки корисними, на Вашу думку, вони були для учнів та учениць?

 [Копіювати діаграму](#)

(Якщо не були долучені, пропустіть запитання)

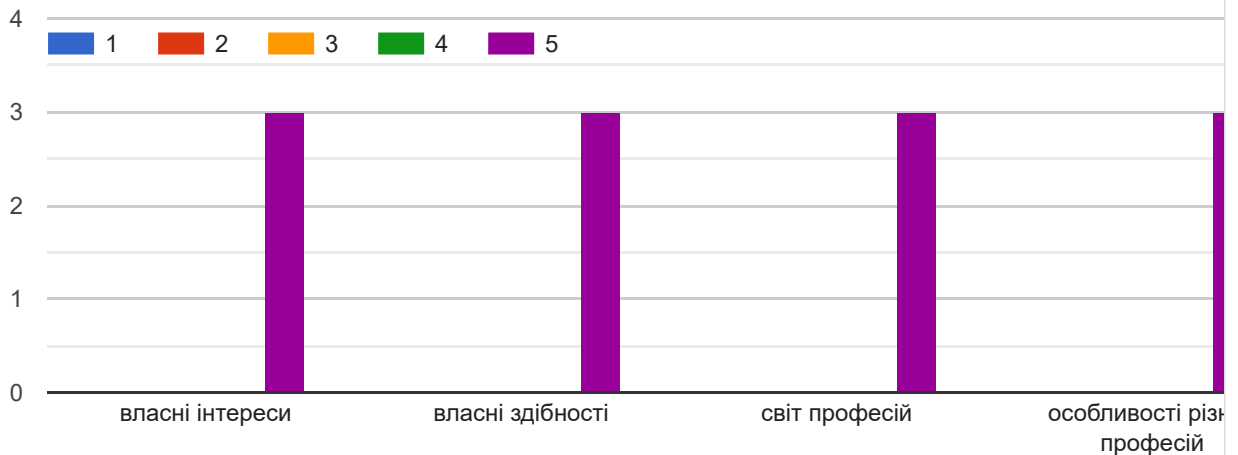
3 відповіді



20. Якщо Ви були долучені до профорієнтаційних екскурсій, що саме, на Вашу думку, вони допомогли краще зрозуміти учням та ученицям? Оцініть за шкалою 1–5, де 1 – зовсім не допомогло, 5 – дуже допомогло.

 [Копіювати діаграму](#)

(Якщо не були долучені, пропустіть запитання)

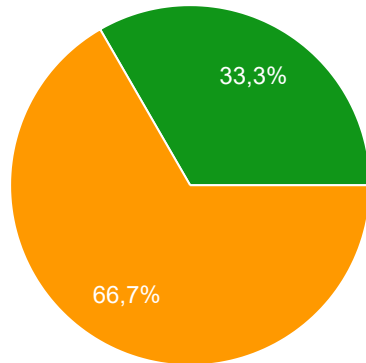


21. Якщо Ви були долучені до профорієнтаційних екскурсій, які труднощі виникали під час їх проведення?

 [Копіювати діаграму](#)

(Якщо не були долучені, пропустіть запитання)

3 відповіді



- недостатність часу
- складність організації екскурсій
- безпекові обмеження
- логістичні труднощі
- недостатня підготовка учнів
- недостатня взаємодія із зак...
- технічні труднощі
- нерозуміння окремими бать...
- труднощів не виникало

22. Якщо Ви були долучені до профорієнтаційних екскурсій, що, на Вашу думку, найбільше сподобалося учням та ученицям під час профорієнтаційних екскурсій?

(Якщо не були долучені, пропустіть запитання)

3 відповіді

Спробувати все на практиці, а не тільки послухати

Живе спілкування.

Побачити весь процес роботи власними очима.

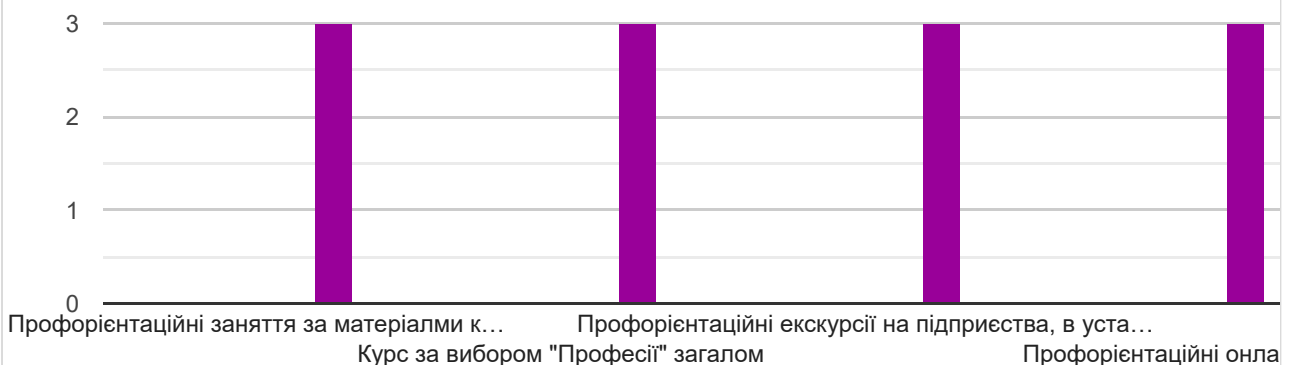
23. Як Ви загалом оцінюєте різні складові профорієнтаційної діяльності?

 [Копіювати діаграму](#)

Оцініть кожен позицію за шкалою 1–5, де 1 – зовсім не корисно, 5 – дуже корисно.

4
3
2
1
0

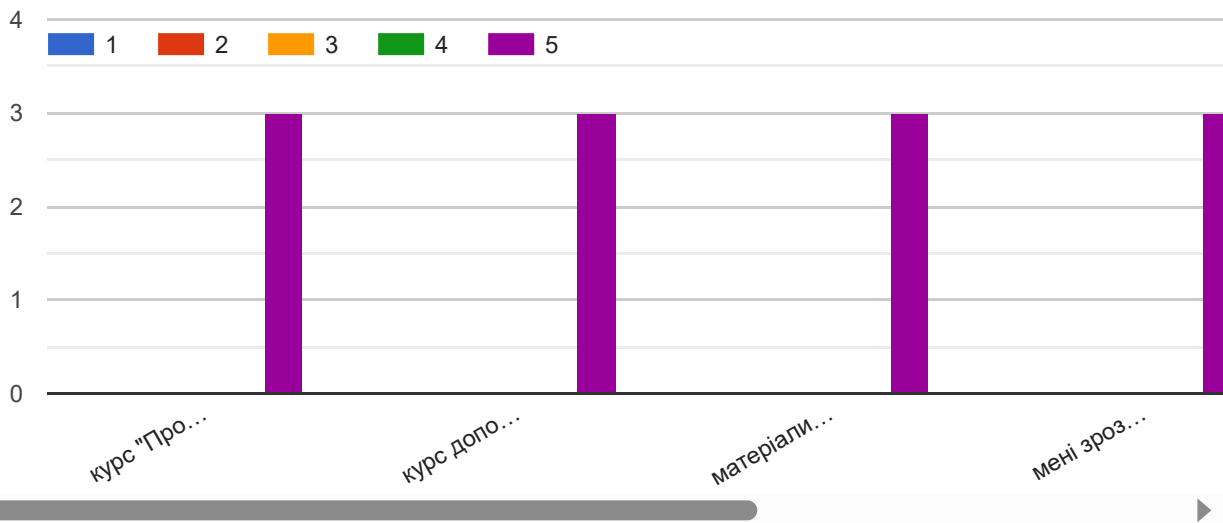
1 2 3 4 5



24. Наскільки Ви погоджуєтеся з такими твердженнями щодо курсу "Професії"?

 [Копіювати діаграму](#)

Оцініть за шкалою 1–5, де 1 – зовсім не погоджуюся, 5 – повністю погоджуюся.



25. Інші пропозиції, зауваження, коментарі

3 відповіді

-

Дякую!

Поки немає.

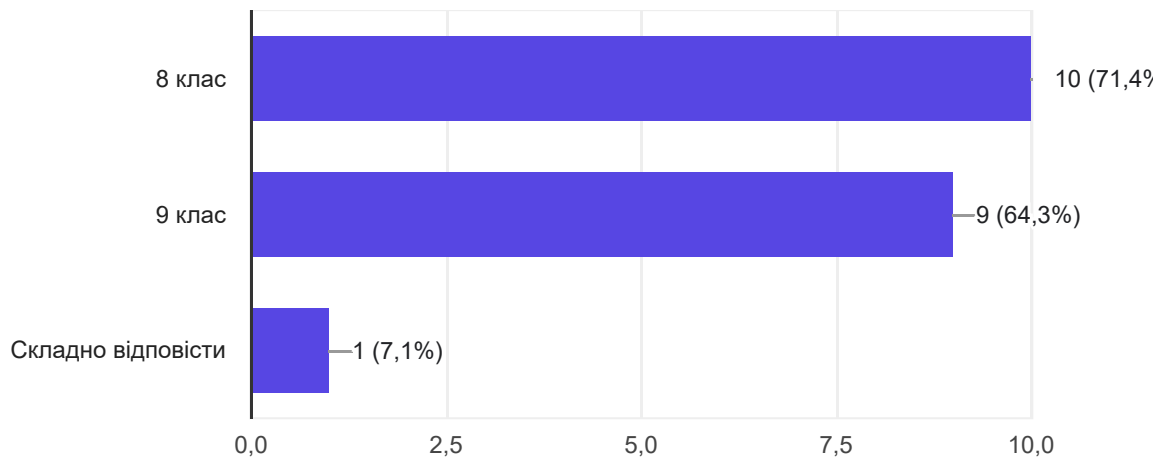
Дякуємо за Вашу участь!

Опитування для представників і представниць роботодавців

1. Для учнів і учениць яких класів Ви проводили профорієнтаційні екскурсії?
(можна обрати декілька варіантів)

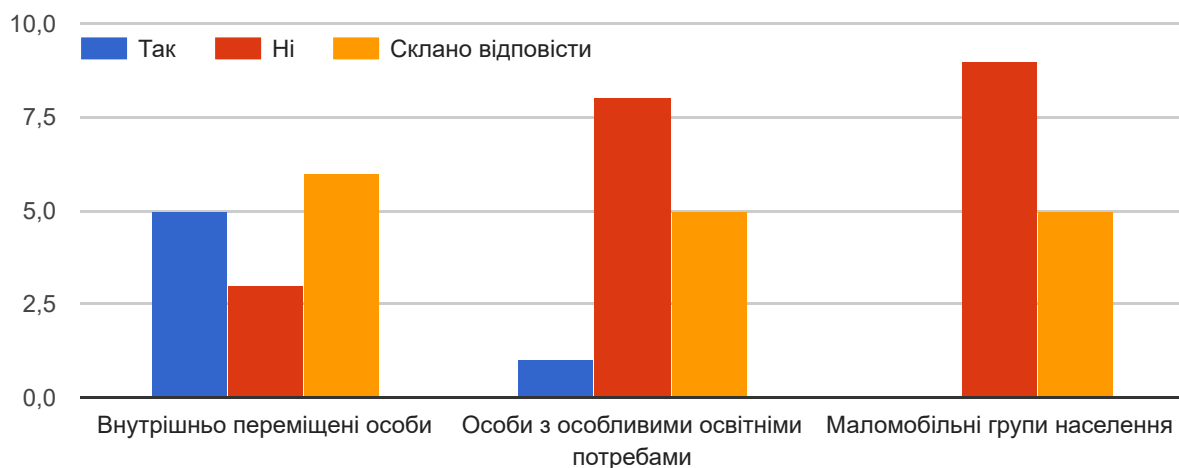
 Копіювати діаграму

14 відповідей



2. Наявність серед учнів та учениць, для яких проводилися екскурсії, таких категорій:

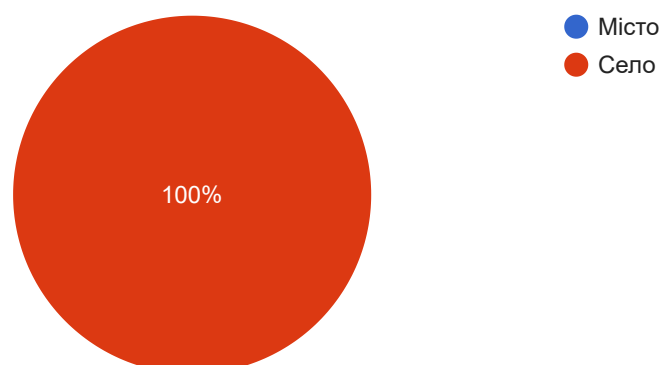
 Копіювати діаграму



3. Населений пункт, в якому знаходиться Ваше підприємство / установа / організація:

 Копіювати діаграму

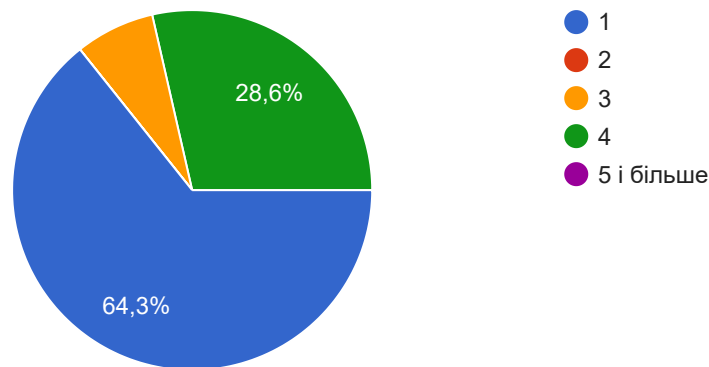
14 відповідей



4. Скільки профорієнтаційних екскурсій Ви провели?

[Копіювати діаграму](#)

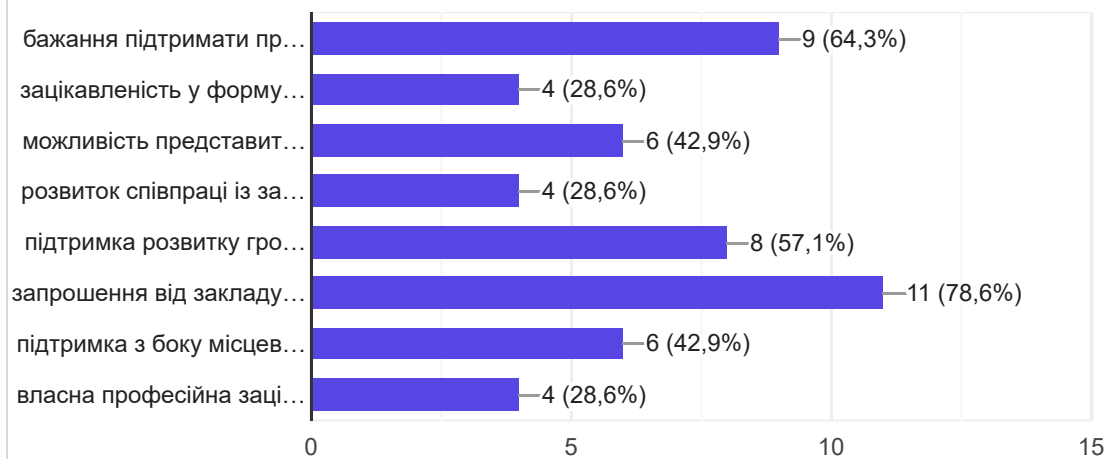
14 відповідей



5. Що найбільше мотивувало Вас долучитися до проведення профорієнтаційних екскурсій? (Можна обрати декілька варіантів)

[Копіювати діаграму](#)

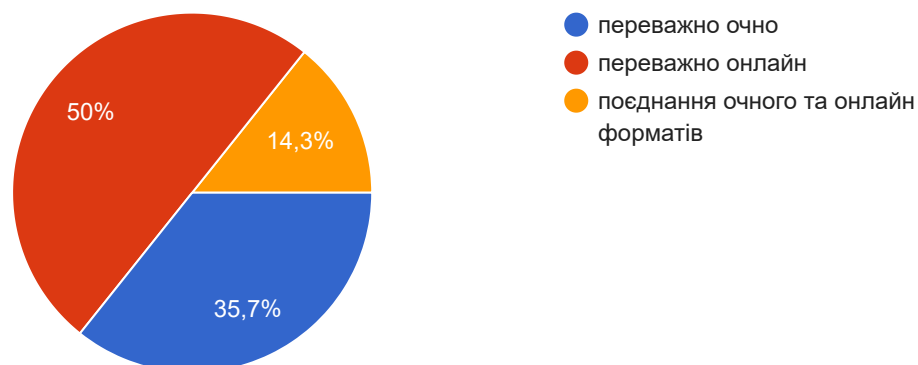
14 відповідей



6. У якому форматі переважно проводилися профорієнтаційні екскурсії?

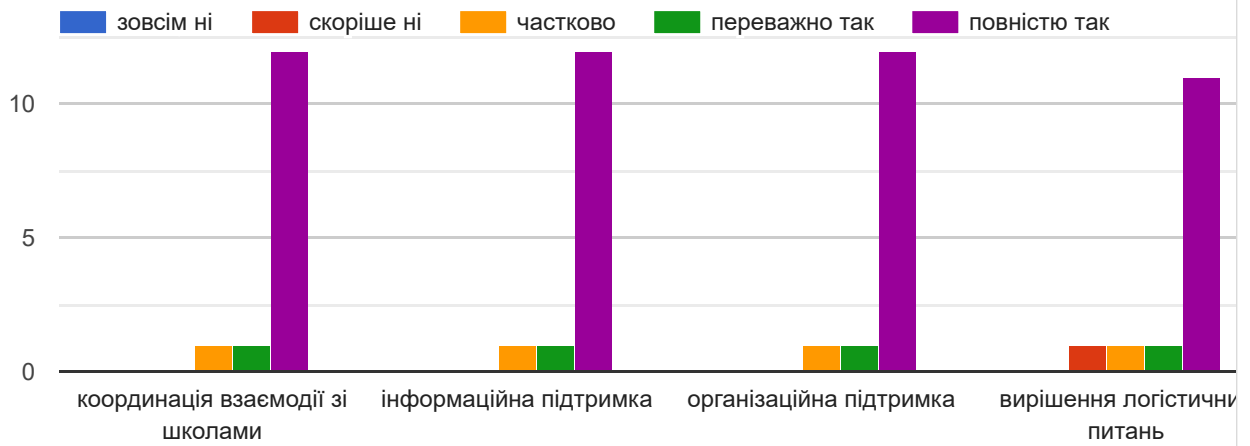
[Копіювати діаграму](#)

14 відповідей



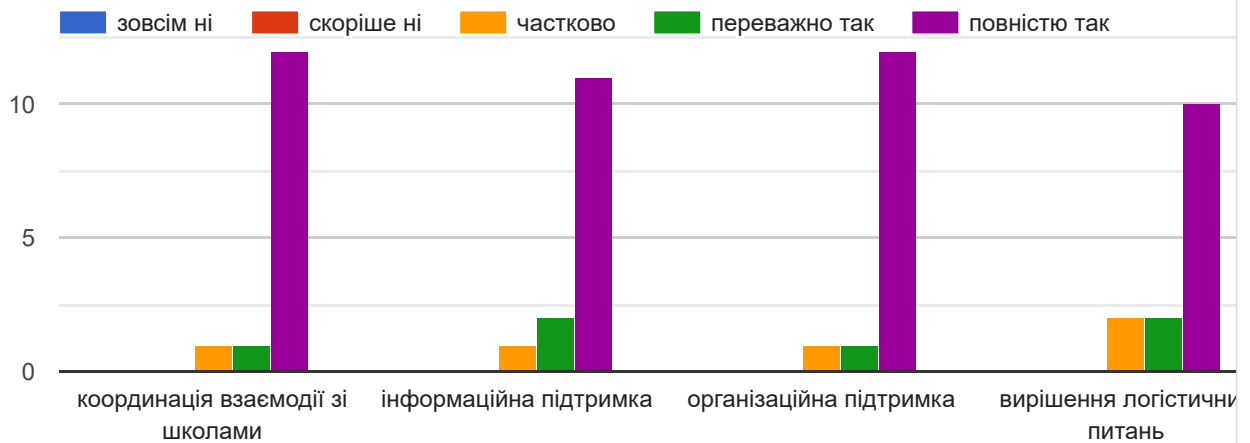
7. Наскільки Ви відчували підтримку з боку місцевої влади у проведенні профорієнтаційних екскурсій?

[Копіювати діаграму](#)



8. Наскільки Ви відчували підтримку з боку кар'єрного координатора/ки у проведенні профорієнтаційних екскурсій?

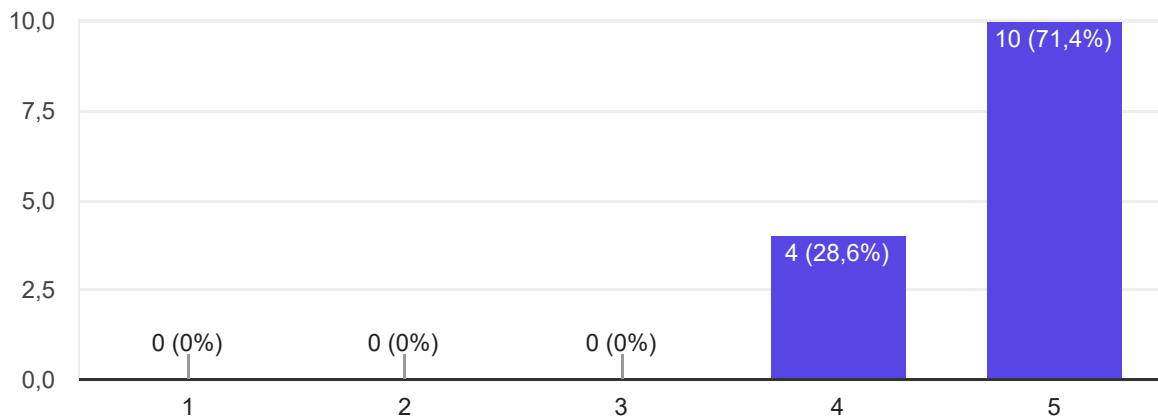
[Копіювати діаграму](#)



9. Наскільки цікавими, на Вашу думку, були профорієнтаційні екскурсії для учнів і учениць?

 [Копіювати діаграму](#)

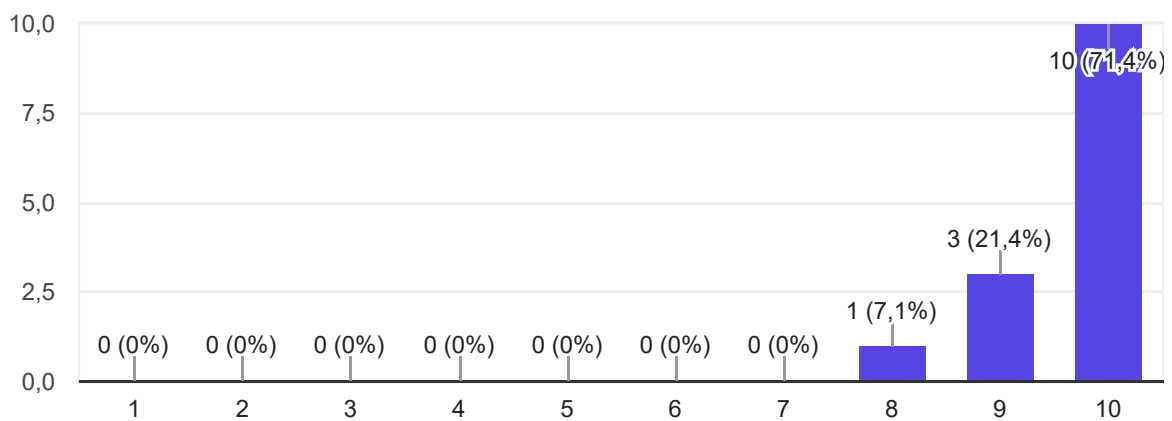
14 відповідей



10. Наскільки корисними, на Вашу думку, були профорієнтаційні екскурсії для учнів і учениць?

 [Копіювати діаграму](#)

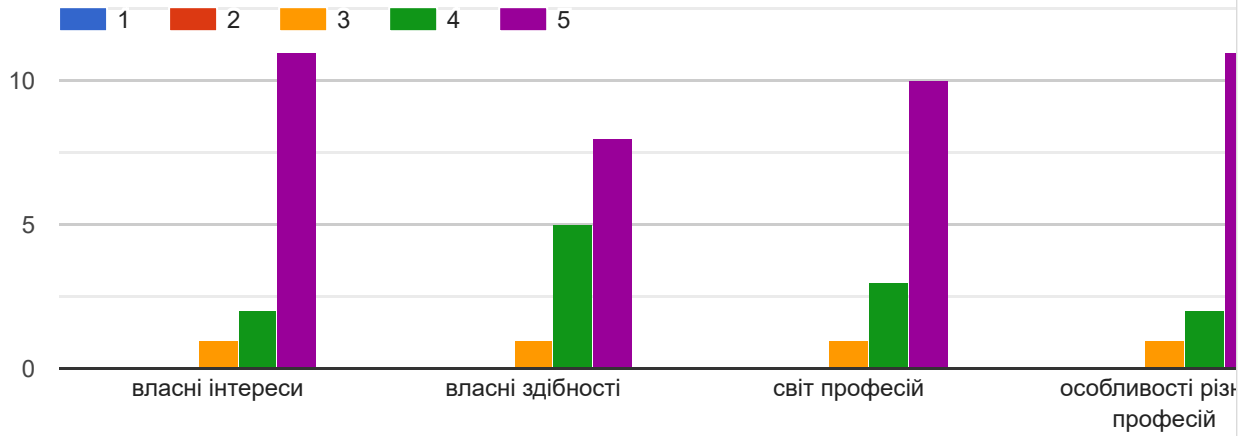
14 відповідей



11. Що саме, на Вашу думку, допомогли краще зрозуміти учням і ученицям профорієнтаційні екскурсії?

 Копіювати діаграму

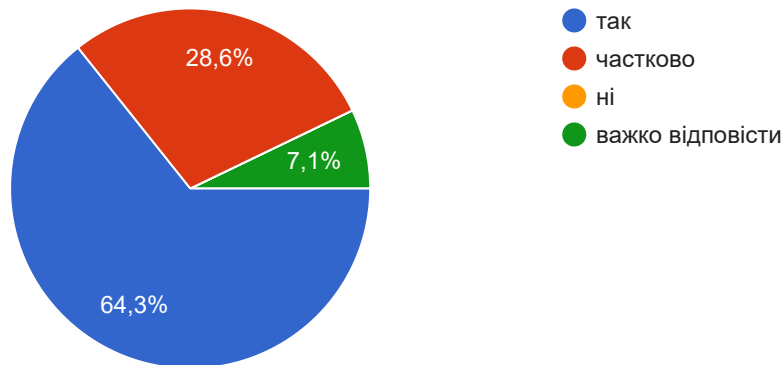
Оцініть за шкалою 1–5, де 1 – зовсім не допомогло, 5 – дуже допомогло.



12. Чи помітили Ви зацікавленість учнів і учениць професіями Вашої сфери діяльності?

 Копіювати діаграму

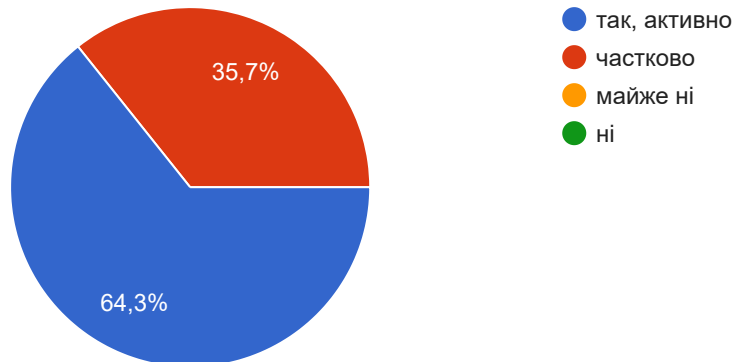
14 відповідей



13. Чи ставили учні й учениці запитання щодо професійного майбутнього, навчання або працевлаштування?

 [Копіювати діаграму](#)

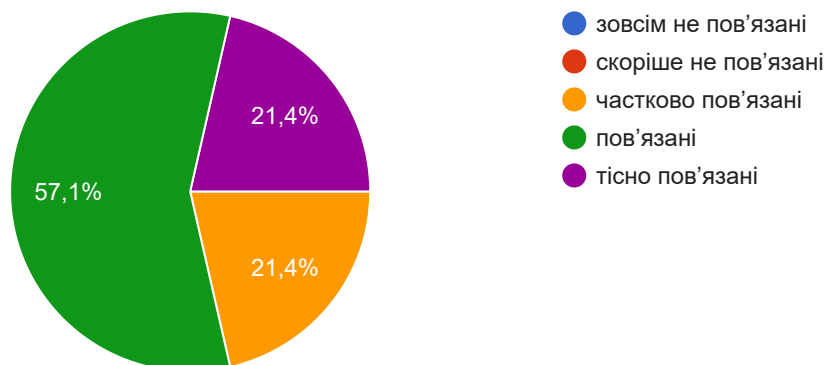
14 відповідей



14. Наскільки, на Вашу думку, профорієнтаційні екскурсії були пов'язані з реальними потребами місцевого ринку праці?

 [Копіювати діаграму](#)

14 відповідей



активно включався в розмову про спорт, харчування і те, як хобі може стати професією.
І ще, думаю, їм зайшло те, що це була жива на рівних

чесне освітлення про род занять

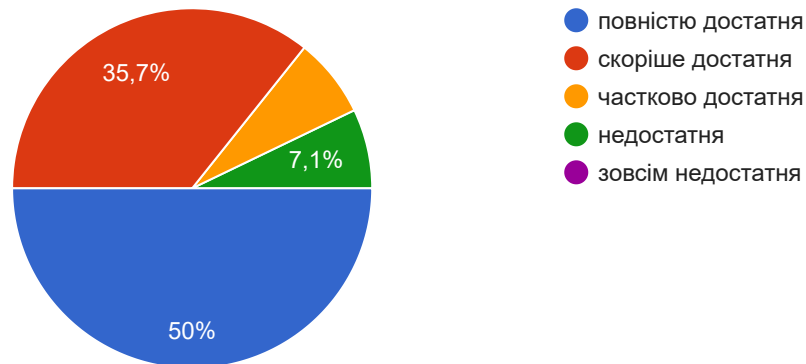
Практична направленість.

екскурсії відповідають вимогам часу

16. Наскільки достатньою була підготовка учнів і учениць до участі у профорієнтаційних екскурсіях?

 [Копіювати діаграму](#)

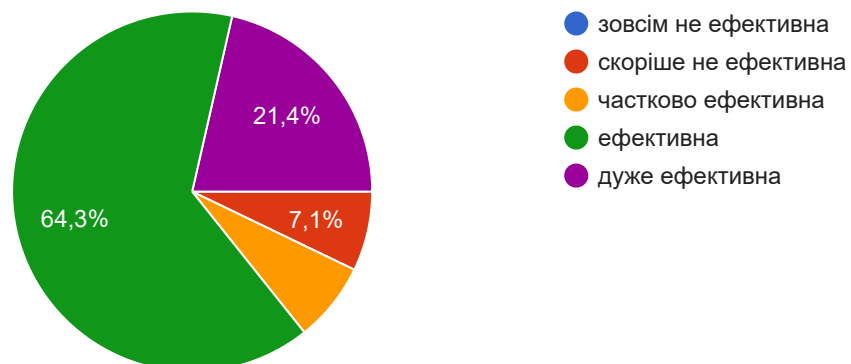
14 відповідей



17. Наскільки ефективною була взаємодія із закладами освіти під час організації екскурсій?

 [Копіювати діаграму](#)

14 відповідей

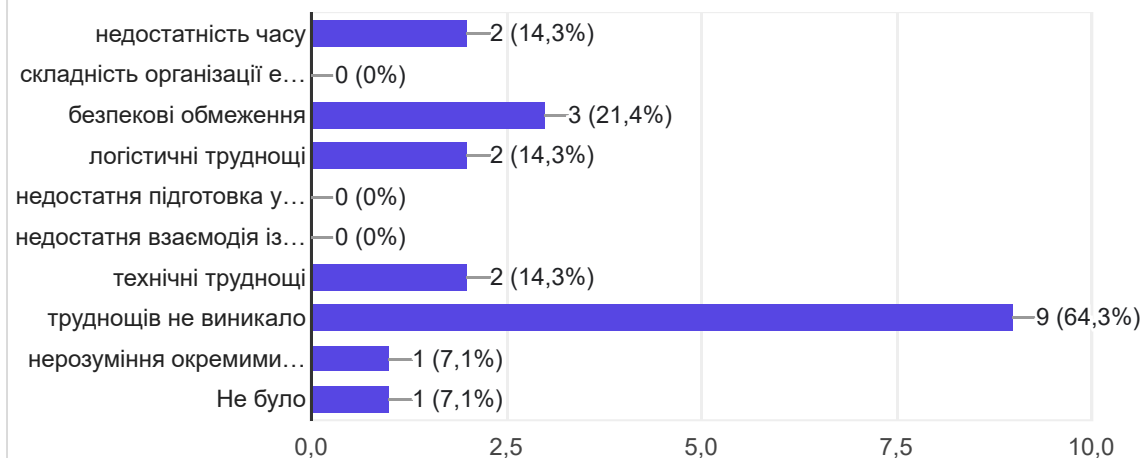


18. Які труднощі виникали під час проведення профорієнтаційних екскурсій?

[Копіювати діаграму](#)

(Можна обрати декілька варіантів)

14 відповідей

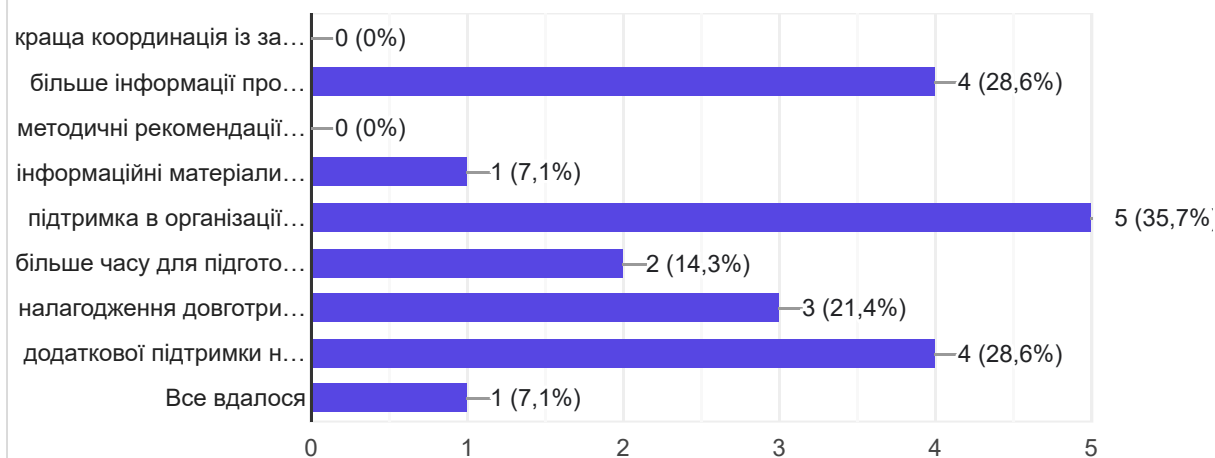


19. Якої підтримки або ресурсів Ви потребуєте надалі для проведення профорієнтаційних екскурсій?

[Копіювати діаграму](#)

(Можна обрати декілька варіантів)

14 відповідей



20. Чи готові Ви надалі брати участь у проведенні профорієнтаційних екскурсій для учнів і учениць?

[Копіювати діаграму](#)

14 відповідей

